

**ПОЯСНИТЕЛЬНАЯ ЗАПИСКА**  
**к проекту распоряжения Правительства**  
**Приднестровской Молдавской Республики**  
**«Об исполнении республиканского и местных бюджетов,**  
**специальных бюджетных счетов (фондов)**  
**за I квартал 2017 года»**

В отчетном периоде исполнение республиканского и местных бюджетов городов и районов (в том числе специальных бюджетных счетов и фондов) производилось согласно требованиям Закона Приднестровской Молдавской Республики от 24 февраля 1997 года № 35-3 «О бюджетной системе Приднестровской Молдавской Республики» (САЗ 97-2) в действующей редакции и Закона Приднестровской Молдавской Республики от 14 января 2003 года № 225-3-III «О бюджетной классификации Приднестровской Молдавской Республики» (САЗ 03-3) в действующей редакции, а также иных нормативно-правовых актов в области налогового, финансового и бюджетного регулирования.

В связи с отсутствием в I квартале 2017 года закона о бюджете на 2017 год исполнение доходной и расходной частей республиканского и местных бюджетов осуществлялось в соответствии со статьей 47-1 Закона Приднестровской Молдавской Республики «О республиканском бюджете на 2016» (в текущей редакции), распространившей действие основных норм названного закона на 2017 год (до момента вступления в силу Закона Приднестровской Молдавской Республики «О республиканском бюджете на 2017 год»).

После вступления в силу закона о бюджете на 2017 год Министерством финансов Приднестровской Молдавской Республики, как исполнительным органом государственной власти, в ведении которого находятся вопросы планирования и исполнения бюджета, будет разработана роспись доходной и расходной частей республиканского и местных бюджетов на 2017 год с учетом исполнения бюджетов всех уровней за I квартал 2017 года.

Кроме того, согласно статье 8 Закона Приднестровской Молдавской Республики от 24 февраля 1997 года № 35-3 «О бюджетной системе в Приднестровской Молдавской Республике» (СЗМР 97-2) в действующей редакции в случае, когда бюджеты до начала календарного года не утверждены, нормативы отчислений в республиканский и местные бюджеты, установленные от регулирующих общегосударственных доходов, применяются в размерах и порядке, которые определены законом о бюджете на предыдущий финансовый год.

**I. ИСПОЛНЕНИЕ РЕСПУБЛИКАНСКОГО БЮДЖЕТА,**  
**СПЕЦИАЛЬНЫХ БЮДЖЕТНЫХ СЧЕТОВ (ФОНДОВ)**  
**за I квартал 2017 года**

**I.1. ИСПОЛНЕНИЕ ДОХОДНОЙ ЧАСТИ РЕСПУБЛИКАНСКОГО БЮДЖЕТА**

За I квартал 2017 года в доход республиканского бюджета поступило средств на сумму 338 763 541 руб., что на 47 748 592 руб. (16,4%) больше фактических поступлений за аналогичный период 2016 года, в том числе по видам платежей:

**Налоговые доходы** – поступило средств на сумму 227 815 128 руб., что на 28 241 733 руб. (14,1%) больше фактических поступлений за I квартал 2016 года,

в том числе:

- **налог на доходы организаций** – поступило средств на сумму 106 256 693 руб., что на 4 519 789 руб. (4,4%) больше фактических поступлений за I квартал 2016 года;

- **платежи за пользование природными ресурсами** – поступило средств на сумму 33 296 697 руб., что на 26 474 633 руб. (в 4,9 раза) больше фактических поступлений за I квартал 2016 года. При этом в данных поступлениях отражены средства в размере

25 000 000 руб., перечисленные в доход республиканского бюджета в соответствии с Распоряжением Правительства ПМР от 16 февраля 2017 года № 116рп (ндп);

- **прочие налоги, пошлины и сборы (государственная пошлина)** – поступило средств на сумму 6 593 206 руб., что на 771 251 руб. (13,2%) больше фактических поступлений за I квартал 2016 года.

Одновременно, по ряду налоговых платежей поступления составили сумму, меньшую по сравнению с аналогичным периодом 2016 года, в том числе:

- **налог на игорную деятельность** – поступило средств на сумму 2 311 386 руб., что на 175 935 руб. (7,1%) меньше фактических поступлений за I квартал 2016 года;

- **налог с выручки организаций, применяющих упрощенную систему налогообложения, бухгалтерского учета и отчетности** – поступило средств на сумму 2 037 088 руб., что на 342 328 руб. (14,4%) меньше фактических поступлений за I квартал 2016 года;

- **подоходный налог с физических лиц** – поступило средств на сумму 5 321 068 руб., что на 1 140 588 руб. (17,6%) меньше фактических поступлений за I квартал 2016 года;

- **налоги на товары и услуги, лицензионные и регистрационные сборы** – поступило средств на сумму 18 330 670 руб., что на 1 469 517 руб. (7,4%) меньше фактических поступлений за I квартал 2016 года;

- **налоги на внешнюю торговлю и внешнеэкономические операции (таможенные пошлины)** – поступило средств на сумму 53 668 248 руб., что на 395 692 руб. (0,7%) меньше фактических поступлений за I квартал 2016 года.

**Неналоговые доходы** – поступило средств на сумму 29 881 185 руб., что на 24 713 319 руб. (5,8 раза) больше фактических поступлений за I квартал 2016 года.

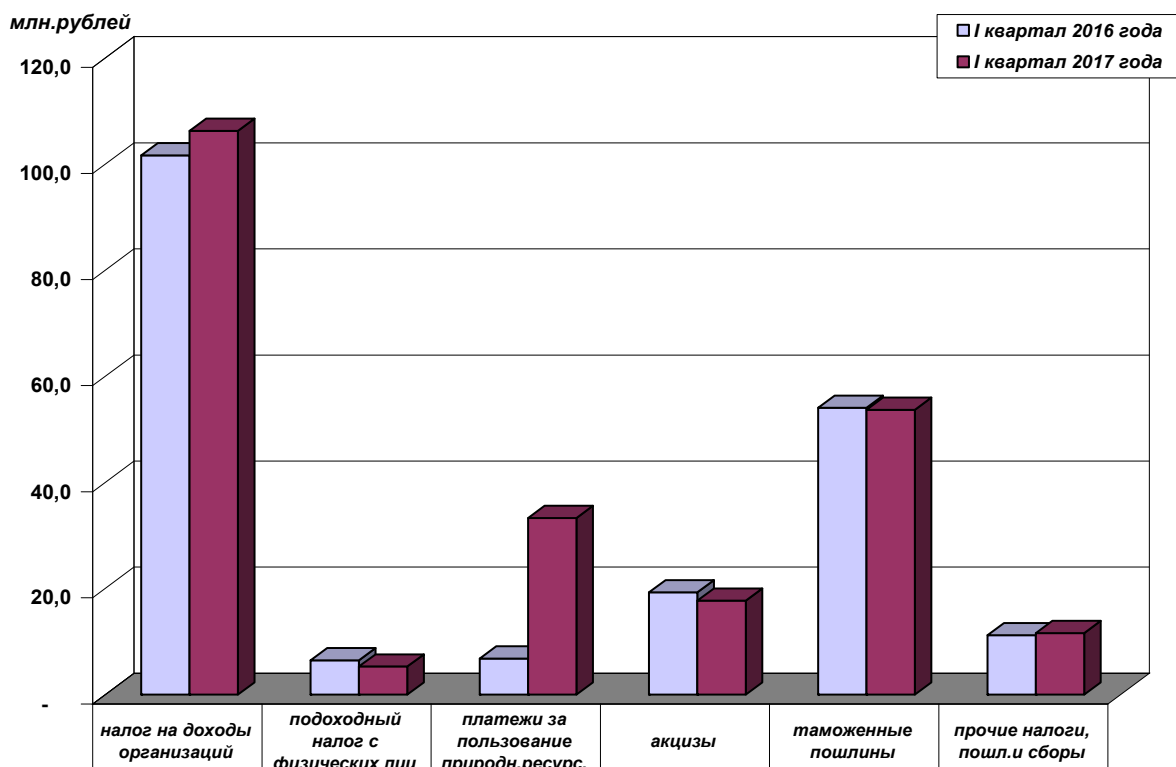
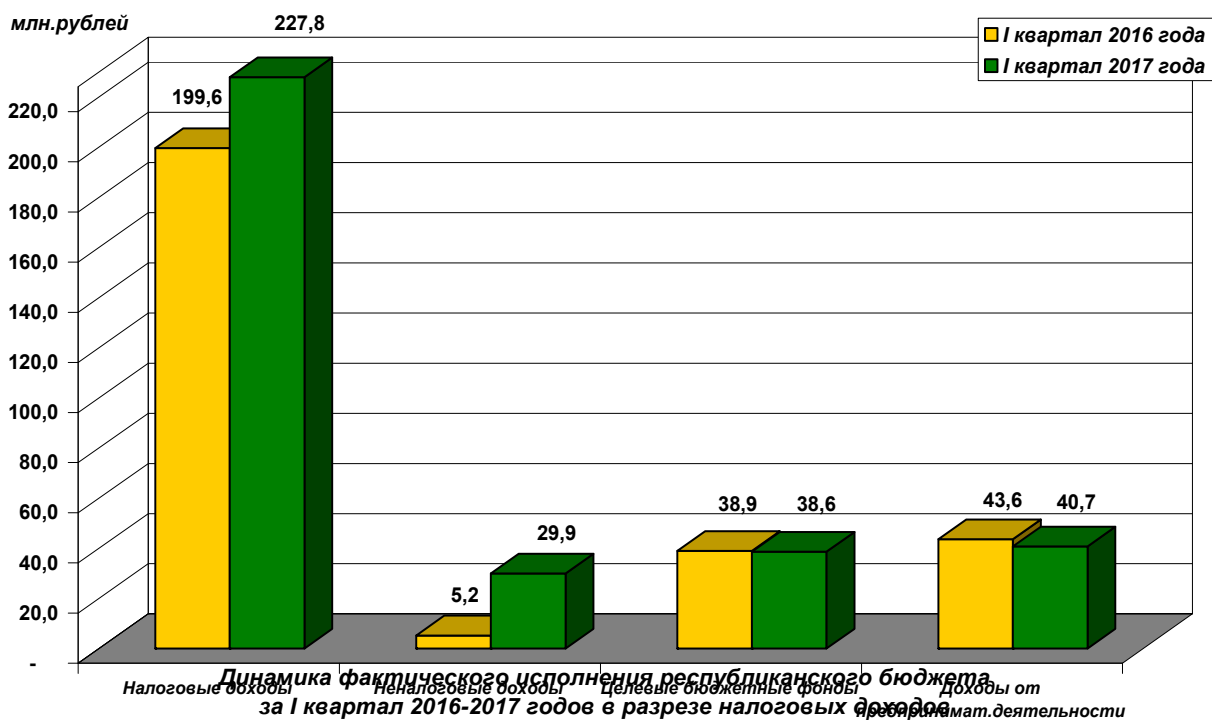
При этом, в неналоговых доходах отражена сумма части прибыли в размере 25 000 000 руб., перечисленная Приднестровским республиканским банком авансом (до утверждения годовой финансовой отчетности).

**Безвозмездные перечисления** – поступило средств на сумму 1 739 988 руб., перечисленные в республиканский бюджет на цели субсидирования хозяйствующих субъектов.

**Доходы целевых бюджетных фондов** – поступило средств на сумму 38 575 244 руб., что на 3 490 163 руб. (8,3%) меньше фактических поступлений за I квартал 2016 года.

Доходы от предпринимательской и иной приносящей доход деятельности – поступило средств на сумму 40 751 997 руб., что на 2 848 684 руб. (6,5%) меньше фактических поступлений за I квартал 2016 года.

**Динамика фактического исполнения республиканского бюджета за I квартал 2016-2017 годов (в разрезе основных видов доходов)**  
(без учета средств безвозмездных перечислений и поступлений в Социальный стабилизационный фонд)



□ I квартал 2016 года	101,7	6,5	6,8	19,3	54,1	11,2
■ I квартал 2017 года	106,3	5,3	33,3	17,7	53,7	11,6

В разрезе основных видов налоговых, неналоговых и иных обязательных платежей информация представлена в Приложениях №№ 3, 3а, в разрезе статей доходов бюджета – в Приложении № 3б.

Из общей суммы средств, поступивших в доход республиканского бюджета в размере 338 763 541 руб., поступления в виде взаимных денежных зачетов составили – 8 901 058 руб. или 2,6% от общей суммы доходов республиканского бюджета (Приложение № 3в).

В разрезе налоговых и иных видов платежей исполнение доходной части республиканского бюджета характеризуется следующими показателями.

### 1. Налог на доходы организаций

За I квартал 2017 года фактический объем поступлений по налогу на доходы организаций с учетом сумм отчислений от налога на доходы организаций для финансирования социальных выплат составил 106 256 693 руб. и в разрезе городов (районов) республики характеризуется следующими показателями:

(руб.)

Город (район)	Факт I квартал 2016 года	Факт I квартал 2017 года	Отклонение I кв.2017 года к I кв. 2016 года	
			(+, -)	(%)
Тирасполь	53 140 217	59 514 213	6 373 996	112,0
Днестровск	41 052 561	38 338 039	- 2 714 522	93,4
Бендеры	4 454 107	5 188 855	734 748	116,5
Рыбница (Рыбницкий район)	1 171 530	1 139 173	- 32 357	97,2
Дубоссары (Дубоссарский район)	403 419	466 690	63 271	115,7
Слободзея (Слободзейский район)	955 264	967 564	12 301	101,3
Григориополь (Григориопольский район)	317 911	437 341	119 430	137,6
Каменка (Каменский район)	241 896	204 818	- 37 078	84,7
<b>Итого:</b>	<b>101 736 904</b>	<b>106 256 693</b>	<b>4 519 789</b>	<b>104,4</b>

В целом по республике в отчетном периоде увеличили выпуск промышленной продукции 48 организаций, что составляет 57,1% от их общего числа.

В **электроэнергетике** объем производства продукции увеличился на 3%, из него теплоэнергии (товарный выпуск) – на 6,8%, электроэнергии – на 1,6%.

По **машиностроению и металлообработке** объем производства продукции по сравнению с соответствующим периодом прошлого года увеличился на 77,9%, по **электротехнической промышленности** – на 57,5%.

Производство продукции **лесной и деревообрабатывающей промышленности** в целом увеличилось на 12,6%, из него вывозка древесины – на 70,2%, производство мебели – на 55,6%.

В **легкой промышленности** производство продукции в целом по подотрасли увеличилось на 7%, из него тканей хлопчатобумажных готовых – на 14,6%, швейных изделий – на 3,4%; однако производство обуви уменьшилось на 20%.

В январе 2017 года выпуск **потребительских товаров** составил 391,2 млн.руб., что в сравнении с соответствующим периодом прошлого года больше на 7,6%.

Спад производства продукции был допущен в 23 организациях или 27,4% от их общего числа.

К выпуску промышленной продукции не приступили 11 организаций, что составляет 13,1% от их общего числа.

Производство промышленной продукции по **черной металлургии** уменьшилось на 55,7%, из него проката черных металлов – на 56,8%.

Производство продукции **химической промышленности** уменьшилось на 12,5%; однако производство стеклопластиков и изделий из них увеличилось на 1,5%.

По **промышленности строительных материалов** отмечается уменьшение объемов выпускаемой продукции на 16,8%, из него цемента – на 11,7%, товарного бетона – на 63,4%.

Выпуск продукции **пищевой промышленности** по сравнению с соответствующим периодом прошлого года уменьшился на 0,6%.

Снижение поступлений по данному виду платежа за I квартал 2017 года по сравнению с аналогичным периодом 2016 года по отдельным городам (районам) обусловлено следующими причинами:

а) по г.Днестровск – уменьшение объемов продаваемой на экспорт электроэнергии ОАО «Энергокапитал»;

Кроме того, в первом квартале 2017 года по сравнению с аналогичным периодом 2016 года произошло снижение доходов от реализации продукции на 16,9%, снижение объема отгруженной продукции в текущих ценах на 16,8%, в том числе, отгруженной за пределы ПМР на 22,3%;

б) по г.Рыбница и Рыбницкому району – снижение объемов товарооборота торговыми предприятиями, в т.ч. ООО «Пимес», ООО «Талис»;

Кроме того, на снижение поступлений за отчетный период повлияло неисполнение обязательств по своевременной уплате налога рядом организаций – ЗАО «Рыбницкий насосный завод», ОАО «Рыбницкий молочный комбинат», ООО «Прод Гарант», СООО «Константа» и др.

Производство промышленной продукции по **черной металлургии** уменьшилось на 55,7%, из него проката черных металлов – на 56,8%.

При этом, в первом квартале 2017 года по сравнению с аналогичным периодом 2016 года доходы от реализации продукции снизились на 21,7%, объем отгруженной продукции в текущих ценах снизился на 21,6%.

в) по г.Каменка и Каменскому району – в первом квартале 2017 года по сравнению с аналогичным периодом 2016 года доходы от реализации продукции снизились на 27%, объем отгруженной продукции в текущих ценах снизился на 27%.

На перевыполнение плана по данному виду платежа по городам (районам) республики оказали влияние следующие факторы:

а) по г.Тирасполь – в первом квартале 2017 года по сравнению с аналогичным периодом 2016 года произошло увеличение производства потребительских товаров на 10,9%, в том числе продовольственных товаров на 11,2%, из них винно-водочных изделий и пива на 7,6%, непродовольственных товаров на 10,7%, из них товаров легкой промышленности на 10,4%;

б) по г.Бендеры – в первом квартале 2017 года по сравнению с аналогичным периодом 2016 года доходы от реализации продукции увеличились на 1,3%, объем отгруженной продукции в текущих ценах увеличился на 1,7%;

в) по г.Дубоссары и Дубоссарскому району – в первом квартале 2017 года по сравнению с аналогичным периодом 2016 года произошло увеличение производства потребительских товаров в 2,9 раза, в том числе продовольственных товаров на 79,1 %, из них винно-водочных изделий и пива на 81,4 %, непродовольственных товаров в 4,3 раза, из них товаров легкой промышленности в 4,3 раза, доходы от реализации продукции увеличились на 20,8 %, объем отгруженной продукции в текущих ценах увеличился на 21,8%;

г) по г.Слободзея и Слободзейскому району – в первом квартале 2017 года по сравнению с аналогичным периодом 2016 года произошло увеличение производства потребительских товаров на 26,1%, в том числе непродовольственных товаров на 26,1%, из

них товаров легкой промышленности на 26,1% доходы от реализации продукции увеличились на 19,1%;

д) по г.Григориополь и Григориопольскому району – в первом квартале 2017 года по сравнению с аналогичным периодом 2016 года произошло увеличение производства непродовольственных товаров в 2,5 раза.

## **2. Налог с выручки организаций, применяющих упрощенную систему налогообложения, бухгалтерского учета и отчетности**

За I квартал 2017 года фактическое поступление налога с выручки организаций, применяющих упрощенную систему налогообложения, бухгалтерского учета и отчетности составило 2 037 088 руб.,

в том числе по городам (районам) республики:

- г.Тирасполь – 1 919 107 руб., что на 384 326 руб. (16,7%) меньше фактических поступлений за I квартал 2016 года;

- г.Днестровск – 26 428 руб., что на 2 952 руб. (12,6%) больше фактических поступлений за I квартал 2016 года;

- г.Бендеры – 91 552 руб., что на 39 046 руб. (74,4%) больше фактических поступлений за I квартал 2016 года.

Увеличение поступлений по данному виду налога в I квартале 2017 года по сравнению с I кварталом 2016 года обусловлено увеличением количества организаций, применявших иной режим налогообложения и перешедших на упрощенную систему налогообложения, бухгалтерского учета и отчетности, а также созданием новых организаций, применяющих данный режим налогообложения,

в том числе

- по г.Днестровск – увеличением численности сотрудников ООО «Кроха», а также возобновлением деятельности ООО «ГарантСтрой»;

- по г.Бендеры – ошибочным зачислением налога ООО «Техномакс», в части подлежащей перечислению в местный бюджет.

## **3. Налог на игорную деятельность**

За отчетный период фактический объем поступлений по налогу на игорную деятельность составил 2 311 386 руб.,

в том числе по городам (районам) республики:

(руб.)

Город (район)	Факт I квартал 2016 года	Факт I квартал 2017 года	Отклонение I кв.2017 года к I кв. 2016 года	
			(+, -)	(%)
Тирасполь	1 264 055	1 454 071	190 017	115,0
Днестровск	-	2	2	-
Бендеры	750 381	525 488	- 224 893	70,0
Рыбница (Рыбницкий район)	220 369	114 145	- 106 225	51,8
Дубоссары (Дубоссарский район)	112 376	94 488	- 17 889	84,1
Слободзея (Слободзейский район)	89 258	70 992	- 18 266	79,5
Григориополь (Григориопольский район)	-	-	-	-
Каменка (Каменский район)	50 882	52 201	1 319	102,6
<b>Итого:</b>	<b>2 487 321</b>	<b>2 311 386</b>	<b>- 175 935</b>	<b>92,9</b>

Сумма налога на игорную деятельность находится в прямой зависимости от количества объектов игорного оборудования, зарегистрированных в соответствующих территориальных налоговых инспекциях в определенном налоговом периоде.

Снижение поступлений по данному виду платежа в I квартале 2017 года по сравнению с I кварталом 2016 года по отдельным городам (районам) республики обусловлено выбытием

объектов игровой деятельности по ряду организаций: по г.Бендеры – 8 игровых автоматов ООО «Динамо-сервис», 6 игровых автоматов ООО «Телесистемы»; по г.Рыбница и Рыбницкому району – 7 игровых полей ООО «Игра»; по г.Слободзея и Слободзейскому району – 3 игровых поля ООО «Игра».

При этом, увеличение поступлений по данному виду налога в I квартале 2017 года по сравнению с I кварталом 2016 года по г.Тирасполь обусловлено увеличением объектов игровой деятельности ООО «Палладиум» – 6 игровых полей.

#### 4. Подоходный налог с физических лиц

За I квартал 2017 года поступление средств от взимания подоходного налога с физических лиц в доход республиканского бюджета составило 5 321 068 руб., в том числе по г.Тирасполь – 3 472 080 руб., что на 170 764 руб.(4,7%) меньше фактических поступлений за I квартал 2016 года, по г.Днестровск – 1 848 989 руб., что на 969 822 руб.(34,4%) меньше фактических поступлений за I квартал 2016 года.

Снижение поступлений по данному виду налога в I квартале 2017 года по сравнению с I кварталом 2016 года обусловлено сокращением штатной численности и (или) уменьшением фонда оплаты труда работников ряда крупных налогоплательщиков.

При этом снижение поступлений подоходного налога по г.Днестровск объясняется перечислением авансовых платежей ЗАО «Молдавская ГРЭС» в декабре 2016 года, срок оплаты которых – январь 2017 года.

#### 5. Акцизы

##### 5.1. Акциз на продукцию, производимую на территории Приднестровской Молдавской Республики

За I квартал 2017 года фактическое поступление сумм акциза в доход республиканского бюджета по подакцизной продукции, производимой в ПМР, составило 7 157 448 руб. и в разрезе городов (районов) характеризуется следующими показателями:

(руб.)

Город (район)	Факт I квартал 2016 года	Факт I квартал 2017 года	Отклонение I кв.2017 года к I кв. 2016 года	
			(+, -)	(%)
Тирасполь	3 817 000	5 293 797	1 476 797	138,7
Днестровск	-	-	-	-
Бендеры	929 504	1 343 454	413 950	144,5
Рыбница (Рыбницкий район)	52 825	35 989	- 16 835	68,1
Дубоссары (Дубоссарский район)	221 117	393 175	172 057	177,8
Слободзея (Слободзейский район)	55 113	84 711	29 598	153,7
Григориополь (Григориопольский район)	-	-	-	-
Каменка (Каменский район)	9 845	6 322	- 3 522	64,2
<b>Итого:</b>	<b>5 085 403</b>	<b>7 157 448</b>	<b>2 072 045</b>	<b>140,7</b>

Сумма акциза по подакцизной продукции, производимой в Приднестровской Молдавской Республике, зависит от темпов ее реализации, ввиду чего увеличение поступлений по сравнению с аналогичным периодом прошлого года по отдельным городам (районам) республики связано с увеличением объемов производства и реализации отдельных видов подакцизной продукции, в том числе по таким организациям как: г.Тирасполь – ООО «Шериф», ООО «KVINT»; г.Дубоссары и Дубоссарскому району – ЗАО «Букет Молдавии»; г.Слободзея и Слободзейскому району – ДООО «Слободзейский хлебокомбинат».

Кроме того, увеличение данного показателя по г.Бендеры обусловлено погашением задолженности ГУП «Биохим».

На снижение показателей по подакцизной продукции, производимой в Приднестровской Молдавской Республике по сравнению с аналогичным периодом прошлого года по отдельным городам (районам) республики повлияло в свою очередь снижение

объемов производства и реализации отдельных видов подакцизной продукции, в том числе по таким организациям как: г.Рыбница и Рыбницкому району – ООО «ВКЗ Амалфея», ООО «Фирма Ост-Меркурий»; г.Каменка и Каменскому району – МУП «Гарант-Сервис».

## **5.2. Акцизные сборы на продукцию, импортируемую на территорию Приднестровской Молдавской Республики**

За отчетный период фактический объем поступлений от взимания акцизного сбора на импортируемую продукцию составил 9 689 472 руб. и в разрезе городов (районов) характеризуется следующими показателями:

Город (район)	Факт I квартал 2016 года	Факт I квартал 2017 года	Отклонение I кв.2017 года к I кв. 2016 года	
			(+, -)	(%)
Тирасполь	6 492 186	6 651 987	159 801	102,5
Днестровск	-	-	-	-
Бендеры	782 133	20 070	- 762 063	2,6
Рыбница (Рыбницкий район)	6 054 180	3 016 792	- 3 037 388	49,8
Дубоссары (Дубоссарский район)	77 313	623	- 76 690	0,8
Слободзея (Слободзейский район)	-	-	-	-
Григориополь (Григориопольский район)	-	-	-	-
Каменка (Каменский район)	304	-	- 304	-
<b>Итого:</b>	<b>13 406 116</b>	<b>9 689 472</b>	<b>- 3 716 644</b>	<b>72,3</b>

Объем поступлений по акцизному сбору на импортируемые в ПМР подакцизные товары обусловлен влиянием на него степени интенсивности осуществления импортных операций по отдельным категориям ввозимых товаров, подлежащих обложению акцизным сбором.

## **5.3. Акцизные сборы на продукцию, реализуемую на территории Приднестровской Молдавской Республики**

За I квартал 2017 года фактический объем поступлений от взимания акцизного сбора на реализуемую продукцию составил 871 151 руб.,

в том числе по городам (районам) республики:

- г.Тирасполь – 528 276 руб., что на 114 923 руб. (27,8%) больше фактических поступлений за I квартал 2016 года;

- г.Рыбница и Рыбницкий район – 2 170 руб., что на 3 158 руб. (59,3%) меньше фактических поступлений за I квартал 2016 года;

- г.Дубоссары и Дубоссарский район – 6 105 руб., что на 830 руб. (15,7%) больше фактических поступлений за I квартал 2016 года;

- г.Слободзея и Слободзейский район – 334 579 руб. что на 703 руб. (0,2%) больше фактических поступлений за I квартал 2016 года.

Снижение поступлений по данному виду платежа в I квартале 2017 года по сравнению с I кварталом 2016 года по г.Рыбница и Рыбницкому району объясняется прекращением деятельности СООО «СеВиГ Трэйд» в данной административно-территориальной единице.

При этом, увеличение поступлений по данному виду акцизного сбора по г.Тирасполь обусловлено увеличением объемов реализации газа такими организациями как: ЗАО «Метан-Авто», ООО «Автогаз трэйд».

## **6. Лицензионные и регистрационные сборы**



За I квартал 2017 года фактическое поступление лицензионных и регистрационных сборов составило 612 598 руб., что на 61 808 руб. (11,2%) больше фактических поступлений за I квартал 2016 года.

Поступления лицензионных и регистрационных сборов находятся в прямой зависимости от количества выданных лицензий на осуществление деятельности, подлежащей лицензированию, в соответствии с Законом Приднестровской Молдавской Республики от 10 июля 2002 года № 151-3-III «О лицензировании отдельных видов деятельности» (САЗ 02-28).

### 7. Платежи за пользование природными ресурсами

За I квартал 2017 года фактическое поступление по платежам за пользование природными ресурсами составило 33 296 697 руб. и характеризуется следующими показателями в разрезе видов платежей:

Город (район)	Факт I квартал 2016 года	Факт I квартал 2017 года	Отклонение I кв.2017 года к I кв. 2016 года	
			(+, -)	(%)
Земельный налог, в том числе:	675 999	665 501	- 10 497	98,4
- земельный налог на земли сельскохозяйственного назначения	10	-	- 10	-
- земельный налог на земли несельскохозяйственного назначения	675 989	665 501	- 10 487	98,4
Платежи за пользование водными ресурсами в пределах установленных нормативов и лимитов	2 589 267	2 495 880	- 93 387	96,4
Платежи за пользование недрами, в том числе для производства столовых и минеральных вод в пределах установленных нормативов и лимитов	2 110 187	2 601 230	491 044	123,3
Отчисления от фиксированного сельскохозяйственного налога	114 511	865 765	751 254	в 7,6 раза
Отчисления на воспроизводство минерально-сырьевой базы	1 312 837	1 656 061	343 224	126,14
* Прочие поступления	19 264	25 012 260	24 992 996	-
<b>Итого*:</b>	<b>6 822 063</b>	<b>33 296 697</b>	<b>26 474 633</b>	<b>в 4,9 раза</b>

\* - в фактических доходах за I квартал 2017 года отражена сумма поступлений в размере 25 000 000 руб., перечисленная в доход республиканского бюджета в соответствии с Распоряжением Правительства ПМР от 16 февраля 2017 года № 116рп (ндп).

Учитывая установленный Законом Приднестровской Молдавской Республики от 30 сентября 2000 года № 334-3 «О плате за землю» (СЗМР 00-3) срок уплаты налога за земли сельскохозяйственного назначения – 1 сентября, поступление в отчетном году суммы по основному виду платежа ожидается в III квартале 2017 года.

Фактический объем поступлений земельного налога по землям несельскохозяйственного назначения составил 665 501 руб., что на 10 487 руб. (1,6%) меньше фактических поступлений за I квартал 2016 года,

в том числе по городам (районам) республики:

- г.Тирасполь – 658 713 руб., что на 10 201 руб. (1,5%) меньше фактических поступлений за I квартал 2016 года;

- г.Днестровск – 6 774 руб., что составляет 100% от уровня поступлений за I квартал 2016 года.

Снижение поступлений по земельному налогу за земли несельскохозяйственного назначения по г.Тирасполь в I квартале 2017 года по сравнению с I кварталом 2016 года связано с переходом с 2017 года ООО «Реал и мы» с общеустановленного порядка налогообложения на уплату фиксированного сельскохозяйственного налога.

За I квартал 2017 года фактическое поступление платежей за пользование водными ресурсами в пределах установленных нормативов и лимитов составило 2 495 880 руб., что на 93 387 руб. (3,6%) меньше фактических поступлений за I квартал 2016 года, в том числе по городам (районам) республики:

Город (район)	Факт I квартал 2016 года	Факт I квартал 2017 года	Отклонение I кв.2017 года к I кв. 2016 года	
			(+, -)	(%)
Тирасполь	1 324 336	1 302 804	- 21 532	98,4
Днестровск	523 335	554 847	31 512	106,0
Бендеры	501 847	278 246	- 223 601	55,4
Рыбница (Рыбницкий район)	9 744	199 458	189 714	в 20,5 раза
Дубоссары (Дубоссарский район)	36 797	39 522	2 725	107,4
Слободзея (Слободзейский район)	60 585	41 438	- 19 147	68,4
Григориополь (Григориопольский район)	54 233	19 284	- 34 950	35,6
Каменка (Каменский район)	78 389	60 282	- 18 107	76,9
<b>Итого:</b>	<b>2 589 267</b>	<b>2 495 880</b>	<b>- 93 387</b>	<b>96,4</b>

Сумма поступлений платежа за пользование водными ресурсами находится в прямой зависимости от объема потребляемых природных ресурсов, в связи с чем, на снижение поступлений в I квартале 2017 года по сравнению с I кварталом 2016 года оказало влияние снижение интенсивности производства по отдельным предприятиям республики, в том числе по г.Тирасполь – МГУП «Тирастеплоэнерго»; г.Каменка и Каменскому району – ЗАО «Каменский консервный завод», а также неисполнение обязательств по своевременной уплате данного платежа отдельными организациями: по г.Тирасполь – ОАО «Литмаш»; г.Бендеры – ГУП «Биохим».

Кроме того, ведомственной комиссией Министерства финансов ПМР по рассмотрению вопросов предоставления льгот по налоговым платежам, штрафным и финансовым санкциям предоставлена отсрочка ОАО «Тирнистром» (г.Слободзея, г.Григориополь) по платежам за пользование водными ресурсами в пределах установленных нормативов и лимитов за IV квартал 2016 года.

При этом, увеличение поступлений по сравнению с аналогичным периодом прошлого года по г.Рыбница и Рыбницкому району объясняется ошибочным перечислением ГУП «ЕРЭС» данного платежа.

За I квартал 2017 года фактическое поступление платежей за пользование недрами, в том числе для производства столовых и минеральных вод в пределах установленных нормативов и лимитов составило 2 601 230 руб., что на 491 044 руб. (23,3%) больше фактических поступлений за I квартал 2016 года,

в том числе по городам (районам) республики:

Город (район)	Факт I квартал 2016 года	Факт I квартал 2017 года	Отклонение I кв.2017 года к I кв. 2016 года	
			(+, -)	(%)
Тирасполь	-	-	-	-
Днестровск	-	-	-	-
Бендеры	32 877	30 911	- 1 966	94,0
Рыбница (Рыбницкий район)	1 522 081	2 336 090	814 008	153,5

Город (район)	Факт I квартал 2016 года	Факт I квартал 2017 года	Отклонение I кв.2017 года к I кв. 2016 года	
			(+, -)	(%)
Дубоссары (Дубоссарский район)	7 397	7 220	- 178	97,6
Слободзея (Слободзейский район)	181 876	35 766	- 146 111	19,7
Григориополь (Григориопольский район)	348 205	182 154	- 166 051	52,3
Каменка (Каменский район)	17 750	9 091	- 8 659	51,2
<b>Итого:</b>	<b>2 110 187</b>	<b>2 601 230</b>	<b>491 044</b>	<b>123,3</b>

Снижение поступлений в I квартале 2017 года по сравнению с I кварталом 2016 года обусловлено следующими факторами: снижением интенсивности производства и как следствие уменьшения поступлений: по г.Бендеры – ЗАО «Бендерский пивоваренный завод»; г.Каменка и Каменскому району – ГУП «Каменское ДЭСУ», а также неисполнение обязательств по своевременной уплате данного платежа отдельными организациями: по г.Дубоссары и Дубоссарскому району – ООО «Терра-Менеджмент»; г.Григориополь и Григориопольскому району – ООО «Камнерез».

Также существенное влияние на объем поступлений оказало принятие Закона Приднестровской Молдавской Республики от 24 марта 2017 года № 58-ЗИД-VI «О внесении изменений и дополнения в Закон Приднестровской Молдавской Республики «О платежах за загрязнение окружающей природной среды и пользование природными ресурсами», действие которого распространяется на правоотношения, возникшие с 1 ноября 2016 года.

Названным законом предусмотрено уменьшение налоговой нагрузки на организации, осуществляющие добычу полезных ископаемых подземным способом, выражающейся в снижении расчетного уровня за пользование недрами и отчислений на воспроизводство минерально-сырьевой базы по категории полезного ископаемого – пильный известняк с 2,56 РУ на 0,29 РУ и с 1,27 РУ на 0,1 РУ соответственно.

Кроме того, ведомственной комиссией Министерства финансов ПМР по рассмотрению вопросов предоставления льгот по налоговым платежам, штрафным и финансовым санкциям предоставлена отсрочка ОАО «Тирнистром» и ГУП «Григориопольская шахта» (г.Слободзея, г.Григориополь) по платежам за пользование недрами, в том числе для производства столовых и минеральных вод в пределах установленных нормативов и лимитов и по отчислениям на воспроизводство минерально-сырьевой базы за IV квартал 2016 года.

При этом, увеличение поступлений по сравнению с аналогичным периодом прошлого года по г.Рыбница и Рыбницкому району объясняется объемом добытых природных материалов ЗАО «Рыбницкий цементный комбинат», ООО «Аршул», ГУП «Рыбницкое ДЭСУ».

За отчетный период поступления средств **по отчислениям на воспроизводство минерально-сырьевой базы** составили 1 656 061 руб., что на 343 224 руб. (26,1%) больше фактических поступлений за I квартал 2016 года,

в том числе по городам (районам) республики:

(руб.)

Город (район)	Факт I квартал 2016 года	Факт I квартал 2017 года	Отклонение I кв.2017 года к I кв. 2016 года	
			(+, -)	(%)
Тирасполь	-	-	-	-
Днестровск	-	-	-	-
Бендеры	11 016	10 357	- 659	94,0
Рыбница (Рыбницкий район)	991 993	1 519 392	527 399	153,2
Дубоссары (Дубоссарский район)	3 699	3 833	134	103,6
Слободзея (Слободзейский район)	103 162	24 344	- 78 818	23,6
Григориополь (Григориопольский район)	191 829	92 637	- 99 192	48,3
Каменка (Каменский район)	11 137	5 498	- 5 639	49,4

Город (район)	Факт I квартал 2016 года	Факт I квартал 2017 года	Отклонение I кв.2017 года к I кв. 2016 года	
			(+, -)	(%)
<b>Итого:</b>	<b>1 312 837</b>	<b>1 656 061</b>	<b>343 224</b>	<b>126,1</b>

Снижение поступлений в I квартале 2017 года по сравнению с I кварталом 2016 года обусловлено снижением интенсивности производства и как следствие уменьшения поступлений: по г.Бендеры – ЗАО «Бендерский пивоваренный завод»; г.Каменка и Каменскому району – ГУП «Каменское ДСЭУ».

При этом, увеличение поступлений по сравнению с аналогичным периодом прошлого года по г.Рыбница и Рыбницкому району объясняется объемом добытых природных материалов ЗАО «Рыбницкий цементный комбинат», ООО «Аршул», ГУП «Рыбницкое ДЭСУ».

### **8. Налоги на внешнюю торговлю и внешнеэкономические операции**

Объем поступлений по налогам на внешнюю торговлю и внешнеэкономические операции за I квартал 2017 года сформирован за счет поступлений сумм ввозных и вывозных таможенных пошлин и составил – 53 668 248 руб., в том числе:

- ввозные таможенные пошлины – 53 389 145 руб., что на 428 699 руб. (0,8%) меньше фактических поступлений за I квартал 2016 года;

- вывозные таможенные пошлины – 279 103 руб., что на 33 008 руб. (13,4%) больше фактических поступлений за I квартал 2016 года.

Объем поступлений по ввозным и вывозным таможенным пошлинам обусловлен влиянием на него степени интенсивности осуществления импортных и экспортных операций по ввозимым (вывозимым) товарам, подлежащим обложению таможенными пошлинами, а также величиной их таможенной стоимости.

### **9. Государственная пошлина**

За отчетный период фактическое поступление средств от взимания государственной пошлины составило 6 593 206 руб., что на 771 251 руб. (13,2%) больше фактических поступлений за I квартал 2016 года.

Объем поступлений государственной пошлины находится в прямой зависимости от количества совершаемых юридически значимых действий, что оказало влияние на фактическое поступление данного платежа в республиканский бюджет.

## **I.II. ИСПОЛНЕНИЕ РАСХОДНОЙ ЧАСТИ РЕСПУБЛИКАНСКОГО БЮДЖЕТА**

Так как до начала 2017 года соответствующий закон о бюджете на данный финансовый год не был принят, то в соответствии со статьей 8 Закона Приднестровской Молдавской Республики от 24 февраля 1997 года № 35-3 «О бюджетной системе в Приднестровской Молдавской Республике» (СЗМР 97-2) в действующей редакции и с целью реализации норм данного Закона было издано Постановление Правительства Приднестровской Молдавской Республики от 30 декабря 2016 года № 327 «О механизме финансирования бюджетных расходов в первом полугодии 2017 года» (САЗ 17-1) в текущей редакции, согласно которому и производилось исполнение бюджета в отчетном периоде. Итак, в I квартале 2017 года исполнение расходной части республиканского бюджета осуществлялось в соответствии с плановыми лимитами расходной части республиканского бюджета, утвержденными Приложением № 1 к Постановлению Правительства Приднестровской Молдавской Республики от 30 декабря 2016 года № 327 «О механизме финансирования бюджетных расходов в первом полугодии 2017 года» (САЗ 17-1) в текущей редакции с учетом перераспределений плановых ассигнований, механизм которых утвержден Постановлением Правительства Приднестровской Молдавской Республики от 24 января 2014 года № 24 «О перераспределении бюджетных средств» (САЗ 14-4) в текущей редакции.

В целом уточненные плановые расходы республиканского бюджета (с учетом перераспределений) на 1 квартал 2017 года сложились в сумме 742 288 475 руб.

Фактически в отчетном периоде из средств республиканского бюджета профинансированы расходы в сумме 539 575 872 руб. (Приложение № 2), что на 37 084 300 руб. больше аналогичных расходов за 1 квартал 2016 года.

Исполнение расходной части республиканского бюджета, а также соотношение (удельный вес) плановых и фактических расходов республиканского бюджета к общим плановым и фактическим расходам республиканского бюджета по разделам бюджетной классификации расходов за отчетный период характеризуется следующим образом:

код раздела	наименование раздела	Плановые расходы (с учетом перераспределений)		Профинансированные расходы		% исполнения
		сумма, руб.	уд.вес в общ. расх.	сумма, руб.	уд.вес в общ. расх.	
0100	Государственное управление и местное самоуправление	37 694 940	5,08	31 975 878	5,93	84,8
0200	Органы судебной власти	8 098 244	1,09	6 003 129	1,11	74,1
0300	Международная деятельность	663 309	0,09	55 278	0,01	8,3
0400	Государственная оборона	47 475 651	6,40	32 717 184	6,06	68,9
0500	Правоохранительная деятельность и обеспечение безопасности государства	104 849 929	14,13	84 009 763	15,57	80,1
0600	Фундаментальные исследования и содействие НТП	5 204 874	0,70	3 515 557	0,65	67,5
0800	Сельское хозяйство	7 067 996	0,95	6 677 806	1,24	94,5
0900	Охрана окружающей среды, гидрометеорология, лесное, рыбное и водное хозяйство	3 214 577	0,43	2 710 843	0,50	84,3
1000	Транспорт, дорожное хозяйство, связь и информатика	6 271 005	0,84	4 851 383	0,90	77,4
1300	Образование	65 257 135	8,79	53 156 437	9,85	81,5
1400	Культура, искусство и кинематография	4 680 869	0,63	4 153 654	0,77	88,7
1500	Средства массовой информации	8 384 109	1,13	5 610 592	1,04	66,9
1600	Здравоохранение	126 202 075	17,00	97 714 956	18,11	77,4
1700	Социальная политика	116 298 457	15,67	70 961 599	13,15	61,0
1800	Обслуживание государственного долга	12 500				
2000	Финансовая помощь бюджетам других уровней	71 390 893	9,62	69 308 632	12,85	97,1
2200	Капитальные вложения	1 250 000	0,17			
3000	Прочие расходы	95 540 904	12,87	57 516 679	10,66	60,2
3200	Целевые бюджетные фонды	32 731 008	4,41	8 636 502	1,60	26,4
	<b>ВСЕГО :</b>	<b>742 288 475</b>	<b>100,0</b>	<b>539 575 872</b>	<b>100,0</b>	<b>72,7</b>

Следует отметить, что в отчетном периоде финансирование расходов из средств республиканского бюджета производилось на основании обращений распорядителей бюджетных средств и в пределах плановых лимитов с учетом возможностей бюджета.

Информация об исполнении расходной части республиканского бюджета за отчетный период по разделам (подразделам) бюджетной классификации и статьям (подстатьям) экономической классификации представлена в Приложении № 5.

Поступившие в отчетном периоде в республиканский бюджет валютные средства (184,50 долларов США, 1 273,50 руб. РФ, 3 688,17 евро и 82 160,50 леев РМ) направлены:

- на лечение больных за пределами Республики – 57 407,44 леев РМ,
- на обеспечение деятельности Представительств Приднестровской Молдавской Республики в республиках Абхазия и Южная Осетия – 1 259 руб. РФ,
- на конвертацию с целью финансирования текущих расходов – 184,50 долларов США, 14,50 руб. РФ, 3 688,17 евро, 24 753,06 леев РМ.

В процессе исполнения республиканского бюджета особое внимание уделялось финансовому обеспечению решения социальных задач Республики. Даже в сложных экономических условиях, в отчетном периоде направленность бюджета сохраняет социальный характер, что подтверждается долей расходов, фактически профинансированных социально-защищенных статей (467 817 949 руб.) в общих расходах республиканского бюджета (539 575 872 руб.), которая составила за отчетный период 86,7 %.

Информация о расходах республиканского бюджета в разрезе социально-защищенных статей (без учета расходов государственных учреждений от оказания ими платных услуг и иной приносящей доход деятельности (специальных счетов) и гуманитарной помощи Российской Федерации) за отчетный период представлена следующей таблицей:

Наименование	Плановые расходы (с учетом перераспределений)	Профинансированные расходы	% исполнения
<b>Всего расходов по социально-защищенным статьям (без расходов по специальным бюджетным счетам)</b>	<b>568 981 457</b>	<b>467 817 949</b>	<b>82,2</b>
заработная плата (денежное довольствие с учетом выплат компенсации взамен продовольственного пайка) с учетом взносов на социальное страхование, без платных услуг, но с плано-убыточными, - всего:	331 736 593	318 173 689	95,9
в том числе:			
<i>110100 оплата труда</i>	<i>279 040 145</i>	<i>267 730 572</i>	<i>95,9</i>
<i>110200 взносы на соц.страх</i>	<i>43 739 100</i>	<i>41 930 249</i>	<i>95,9</i>
<i>111055 пайковые</i>	<i>8 305 197</i>	<i>7 926 453</i>	<i>95,4</i>
<i>вознаграждения и компенсации с учетом начислений в рамках кампании по выборам депутатов Верховного Совета ПМР (в составе подстатьи "прочие расходы" (код 111070))</i>	<i>652 151</i>	<i>586 415</i>	<i>89,9</i>
содержание детских домов, домов семейного типа, домов ребенка, домов ветеранов, интернатов и реабилитационных центров	2 824 706	211 961	7,5
пособия детям-сиротам и детям, оставшимся без попечения родителей, находящимся в организациях, обеспечивающих их содержание, образование и воспитание	868 819	577 932	66,5
содержание детей-сирот, обучающихся в профессиональных учебных заведениях	3 514 320	1 750 627	49,8
приобретение медико-фармацевтической продукции (лекарственные средства, изделия медицинского назначения)	20 399 632	1 131 885	5,5
продукты питания	19 669 612	3 977 121	20,2
приобретение молочных смесей	293 431	96 462	32,9
социальные пенсии, возмещаемые из бюджета	49 453 818	32 000 000	64,7
компенсационные и другие социальные выплаты населению - всего	18 441 611	9 578 658	51,9
в том числе:			
<i>ритуальные услуги, матпомощь</i>	<i>663 405</i>	<i>66 684</i>	<i>10,1</i>
<i>выплаты семьям погибших в результате военных действий по защите ПМР, не являющихся гражданами ПМР</i>	<i>29 003</i>	<i>19 367</i>	<i>66,8</i>
<i>приобретение транспортных средств для инвалидов</i>	<i>124 000</i>	<i>0</i>	<i>0,0</i>
<i>компенсация транспортных расходов инвалидам</i>	<i>55 451</i>	<i>0</i>	<i>0,0</i>
<i>пособия и компенсации гражданам при возникновении поствакцинальных осложнений</i>	<i>5 287</i>	<i>0</i>	<i>0,0</i>
<i>выплаты и компенсации гражданам, пострадавшим вследствие Чернобыльской катастрофы и иных радиационных и техногенных катастроф</i>	<i>1 970 729</i>	<i>1 113 631</i>	<i>56,5</i>
<i>пособия гражданам, имеющим детей</i>	<i>12 765 329</i>	<i>7 374 678</i>	<i>57,8</i>
<i>пособия по уходу за ребенком-инвалидом</i>	<i>1 288 403</i>	<i>112 377</i>	<i>8,7</i>
<i>выплаты для возмещения вреда по трудовому увечью</i>	<i>61 707</i>	<i>25 080</i>	<i>40,6</i>
<i>пособия и выплаты по профессиональному увечью</i>	<i>127 916</i>	<i>16 458</i>	<i>12,9</i>
<i>повышение пенсий за особые заслуги</i>	<i>1 350 381</i>	<i>850 383</i>	<i>63,0</i>
стипендии	4 208 415	3 689 007	87,7
содержание автотранспорта в лечебных учреждениях, оказывающих скорую медицинскую помощь, и специализированных лечебных учреждениях	1 425 827	432 218	30,3
лечение больных за пределами ПМР	750 000	103 135	13,8

Наименование	Плановые расходы (с учетом перераспределений)	Профинансированные расходы	% исполнения
протезирование льготной категории граждан	1 450 072	0	0,0
выплаты по обязательному государственному страхованию в соответствии с действующим законодательством П М Р	370 973	129 246	34,8
пенсии и пожизненное содержание	27 925 608	24 957 870	89,4
трансферты местным бюджетам на социальные выплаты	71 027 000	69 059 900	97,2
индексация вкладов населения	5 000 000		0,0
содержание миротворческих сил ПМР (без расходов на выплату ДД и пайковых, питания и медикаментов)	845 784	40 104	4,7
расходы на реализацию мероприятий по государственным и госуд. целевым программам в области здравоохранения и социальной защиты	2 167 210	231 439	10,7
секретно	6 608 026	1 676 695	25,4
<b>ВСЕГО РАСХОДЫ РЕСПУБЛИКАНСКОГО БЮДЖЕТА</b> (с учетом гуманитарной помощи и платных услуг)	<b>742 288 475</b>	<b>539 575 872</b>	<b>72,7</b>

Из представленной выше таблицы видно, что основная доля фактических расходов республиканского бюджета – это заработная плата (денежное довольствие), пенсии и пожизненное содержание, пособия, стипендии, питание, медикаменты, компенсации, выплачиваемые военнослужащим и приравненным к ним лицам взамен предусмотренного действующим законодательством продовольственного пайка, трансферты из республиканского бюджета, направляемые на обеспечение исполнения социальных обязательств местных бюджетов, и другие расходы, на которые в целом в отчетном периоде было направлено 86,7 % общих расходов республиканского бюджета. Из чего следует, что в отчетном периоде бюджет продолжал сохранять социальную направленность.

В отчетном периоде с целью обеспечения финансирования социально-защищенных статей расходов республиканского бюджета были привлечены финансовые средства:

- на покрытие кассовых разрывов в сумме 45 000 000 руб. ПМР;
- беспроцентные займы в размере 170 000 000 руб. ПМР.

Также, в отчетном периоде с целью обеспечения финансирования социально-защищенных статей расходов республиканского бюджета, в соответствии со статьей 47-6 Закона Приднестровской Молдавской Республики «О республиканском бюджете на 2016» (в текущей редакции), были привлечены средства Фонда по обеспечению государственных гарантий по расчетам с гражданами, имеющими право на земельную долю (пай), и иными работниками сельскохозяйственных предприятий в размере 25 000 000 руб. (по итогам исполнения 2016 года остаток средств Фонда по состоянию на 1 января 2017 года составил 39 451 462 руб.).

Ввиду отсутствия в полном объеме финансирования в результате низкого процента обеспеченности расходов бюджета доходами в отчетном периоде сложился прирост суммы кредиторской задолженности в целом учреждений республиканского бюджета. Сводная информация о кредиторской задолженности учреждений республиканского бюджета по состоянию на 1 апреля 2017 года, сформированная на основании отчетов и балансов бюджетных учреждений, приведена в Приложении № 6.

В течение 1 квартала 2017 года в соответствии с Постановлением Правительства Приднестровской Молдавской Республики от 30 января 2014 года № 36 «Об утверждении положений, регулирующих порядок проведения ведомственного тендера, заключения договоров о закупках товаров, выполнении работ, предоставлении услуг, выдачи заключения, регистрации и осуществления финансирования договоров, заключаемых организациями, финансируемыми за счет средств бюджетов различных уровней» (САЗ 14-6)

в текущей редакции зарегистрировано 110 договоров на сумму 13 435 840 руб. ПМР, 208 198 евро, 267 038 руб. РФ, 522 438 лей РМ, в том числе:

- до 100 тысяч руб. – 37 договоров на сумму 1 460 033 руб. ПМР, 267 038 руб. РФ, 163 869 лей РМ,

- свыше 100 тысяч руб. – 73 договора на сумму 11 975 807 руб. ПМР, 208 198 евро, 358 569 лей РМ.

### **I. III. ИСПОЛНЕНИЕ СМЕТ СПЕЦИАЛЬНЫХ БЮДЖЕТНЫХ СЧЕТОВ**

Статьей 10 Закона Приднестровской Молдавской Республики «О республиканском бюджете на 2016» (в текущей редакции), распространившей свое действие в соответствии со статьей 47-1 названного Закона на 2017 год, сохранено действие специальных бюджетных счетов министерств (ведомств), государственных учреждений и государственных учреждений с автономным статусом для зачисления доходов и осуществления расходования средств от оказания подведомственными министерствам и ведомствам государственными и муниципальными учреждениями и государственными учреждениями с автономным статусом платных услуг и иной приносящей доход деятельности.

Основные показатели деятельности государственных учреждений, которым дано право оказания платных услуг и иной приносящей доход деятельности, за отчетный период составили:

а) фактические поступления по доходам в сумме 40 751 997 руб., что на 2 848 684 руб. (6,5 %) меньше фактических поступлений за I квартал 2016 года (43 600 680 руб.),

б) фактически профинансированы расходы в сумме 27 462 419 руб., что на 2 305 929 руб. (7,7 %) меньше расходов, фактически профинансированных в I квартале 2016 года (29 768 348 руб.).

Информация о доходах специальных бюджетных счетов за 1 квартал 2017 года представлена в Приложении № 3б.

Информация об исполнении расходной части специальных бюджетных счетов от оказания платных услуг и иной приносящей доход деятельности в разрезе статей экономической классификации представлена в Приложении № 5.

Обобщенная информация о поступивших доходах и израсходованных средствах за отчетный период специальных бюджетных счетов, а также об остатках на начало и конец отчетного периода представлена в Приложении № 10.

### **I.IV. ИСПОЛНЕНИЕ СМЕТ СПЕЦИАЛЬНЫХ БЮДЖЕТНЫХ ФОНДОВ**

#### **Дорожный фонд Приднестровской Молдавской Республики**

За I квартал 2017 года в Дорожный фонд Приднестровской Молдавской Республики поступило средств на сумму 27 495 474 руб., что на 1 123 163 руб. (4,3%) больше фактических поступлений за I квартал 2016 года,

в том числе по городам (районам) республики:

(руб.)

Город (район)	Факт I квартал 2016 года	Факт I квартал 2017 года	Отклонение I кв.2017 года к I кв. 2016 года	
			(+, -)	(%)
Тирасполь	14 271 505	16 517 806	2 246 301	115,7
Днестровск	3 693 649	3 421 366	- 272 283	92,6
Бендеры	2 290 038	2 476 418	186 380	108,1



Город (район)	Факт I квартал 2016 года	Факт I квартал 2017 года	Отклонение I кв.2017 года к I кв. 2016 года	
			(+, -)	(%)
Рыбница (Рыбницкий район)	4 702 626	3 325 081	- 1 377 546	70,7
Дубоссары (Дубоссарский район)	431 966	675 524	243 558	156,4
Слободзея (Слободзейский район)	685 095	738 428	53 333	107,8
Григориополь (Григориопольский район)	161 548	216 453	54 906	134,0
Каменка (Каменский район)	135 882	124 397	- 11 486	91,6
<b>Итого:</b>	<b>26 372 311</b>	<b>27 495 474</b>	<b>1 123 163</b>	<b>104,3</b>

В разрезе видов платежей доходная часть Дорожного фонда Приднестровской Молдавской Республики представлена следующими показателями:

(руб.)

Наименование статьи доходов	Факт за I квартал 2016 года	Факт за I квартал 2017 года	Отклонение I кв.2017 года к I кв. 2016 года	
			(+, -)	(%)
налог с владельцев транспортных средств, уплачиваемый юридическими лицами	1 149 862	1 221 506	71 644	106,2
налог с владельцев транспортных средств, уплачиваемый физическими лицами	44 418	- 5 365	- 49 783	-
сбор за проезд по автомобильным дорогам ПМР транспортных средств общей массой более 18 тонн, не зарегистрированных в ПМР	905 457	1 289 644	384 187	142,4
сбор за въезд и проезд по автомобильным дорогам ПМР транспортных средств, не зарегистрированных в республике	301 627	325 632	24 005	108,0
отчисления от налога на доходы организаций	13 397 104	14 406 216	1 009 112	107,5
отчисления от таможенной пошлины за ввоз транспортных средств (коды ТН ВЭД СНГ 8702, 8703, 8704)	-	1 695 754	1 695 754	-
отчисления от акцизного сбора, взимаемого с импортируемого бензина	6 390 292	5 035 493	- 1 354 798	78,8
отчисления от акцизного сбора, взимаемого с импортируемого газойля для специфических процессов переработки, газойля для химических превращений в процессах, кроме указанных в подсубпозиции 2710 19 310, газойля для прочих целей	3 659 532	2 949 873	- 709 659	80,6
отчисления от акцизного сбора на газ углеводородный сжиженный, реализуемый в качестве автомобильного топлива	54 360	82 859	28 499	152,4
отчисления от акцизного сбора на газ природный компримированный, реализуемый в качестве автомобильного топлива	450 879	493 861	42 982	109,5
прочие поступления	18 781	1	- 18 780	-
<b>Итого:</b>	<b>26 372 311</b>	<b>27 495 474</b>	<b>1 123 163</b>	<b>104,3</b>

Объем поступлений сборов за въезд и проезд по дорогам транспортных средств, не зарегистрированных в Приднестровской Молдавской Республике и за проезд по автомобильным дорогам республики транспортных средств общей массой более 18 тонн, не зарегистрированных в Приднестровской Молдавской Республике, находится в прямой зависимости от протяженности маршрута их следования по территории Приднестровской

Молдавской Республики, их грузоподъемности и пассажироместимости, что оказывает влияние на фактическое поступление данных средств в фонд.

Пунктом 8 Постановления Правительства Приднестровской Молдавской Республики от 30 декабря 2017 года № 327 «О механизме финансирования бюджетных расходов в первом полугодии 2017 года» (САЗ 17-1) в текущей редакции утвержден объем расходов Дорожного фонда Приднестровской Молдавской Республики на 1 квартал 2017 года в общей сумме 32 495 017 руб. с направлением их расходования в местные бюджеты городов (районов) на финансирование программ развития дорожной отрасли и обустройство мест стоянок, парковок в соответствии с Приложением № 3 к названному Постановлению. На исполнение сметы расходов на развитие дорожной отрасли по автомобильным дорогам общего пользования, находящимся в государственной собственности, в 1 квартале 2017 года направляются денежные средства в сумме 12 601 324 руб.

По итогам исполнения республиканского бюджета за 1 квартал 2017 года, фактически были профинансированы 81,3 % плановых субсидий или в сумме 26 423 095 руб.,

в том числе по государственным администрациям городов и районов:

г.Тирасполь – 4 844 562 руб.,

г.Днестровск – 124 414 руб.,

г.Бендеры – 2 969 209 рублей;

Григориопольского района и г.Григориополь – 2 974 672 руб.,

Дубоссарского района и г. Дубоссары – 3 232 551 руб.,

Каменского района и г.Каменка – 2 552 863 руб.,

Рыбницкого района и г.Рыбница – 4 506 871 руб.,

Слободзейского района и г.Слободзея – 5 217 953 руб.

В соответствии с Постановлением Правительства Приднестровской Молдавской Республики от 2 февраля 2017 года № 12 «Об утверждении Сметы расходов на финансирование Программы развития дорожной отрасли по автомобильным дорогам общего пользования, находящимся в государственной собственности на первый квартал 2017 года» (САЗ 17-7) средства в общей сумме 3 465 061 руб. были направлены государственными администрациями городов и районов на финансирование содержания, ремонта и развития (строительства, реконструкции) автомобильных дорог общего пользования и их составных частей, находящихся в государственной собственности,

в том числе:

по Григориопольскому району и г.Григориополь – 396 872 руб.,

по Дубоссарскому району и г. Дубоссары – 1 028 348 руб.,

по Каменскому району и г.Каменка – 722 228 руб.,

по Рыбницкому району и г.Рыбница – 1 317 613 руб.

Плановая сумма по утвержденным на 2017 год программам развития дорожной отрасли по автомобильным дорогам общего пользования, находящимся в муниципальной собственности составляет 19 556 193 руб.

Фактически, государственными администрациями городов и районов в 1 квартале 2017 года на исполнение Программы развития дорожной отрасли по автомобильным дорогам общего пользования, находящимся в муниципальной собственности были выделены средства в сумме 5 111 497 руб., или 26,1 % от запланированных.

Плановая сумма по мероприятиям на обустройство мест стоянок, парковок на 1 квартал 2017 года согласно Приложения № 3 к Постановлению Правительства Приднестровской Молдавской Республики «О механизме финансирования бюджетных расходов в первом полугодии 2017 года» составляет 337 500 руб. Фактически государственными администрациями городов и районов на данные программы были выделены средства в сумме 48 397 руб., или 14,3 % от запланированных.

Информация о финансировании из республиканского бюджета субсидий в адрес местных бюджетов на исполнение программ развития дорожной отрасли за отчетный период приведена в Приложении № 8.

### **Республиканский экологический фонд Приднестровской Молдавской Республики**

Сумма поступлений в Республиканский экологический фонд находится в прямой зависимости от объема потребляемых природных ресурсов, а также интенсивности вредного воздействия на окружающую природную среду.

За отчетный период фактические поступления Республиканского экологического фонда Приднестровской Молдавской Республики от платежей за загрязнение окружающей природной среды и пользование природными ресурсами составили 1 463 488 руб., что на 174 886 руб. (10,7%) меньше фактических поступлений за I квартал 2016 года и характеризуются следующими показателями в разрезе городов (районов) республики:

(руб.)

Город (район)	Факт I квартал 2016 года	Факт I квартал 2017 года	Отклонение I кв.2017 года к I кв. 2016 года	
			(+, -)	(%)
Тирасполь	543 443	552 240	8 797	101,6
Днестровск	186 967	198 435	11 468	106,1
Бендеры	184 026	164 388	- 19 637	89,3
Рыбница (Рыбницкий район)	275 061	248 471	- 26 590	90,3
Дубоссары (Дубоссарский район)	56 581	53 536	- 3 046	94,6
Слободзея (Слободзейский район)	261 354	161 764	- 99 589	61,9
Григориополь (Григориопольский район)	84 173	52 713	- 31 460	62,6
Каменка (Каменский район)	46 771	31 941	- 14 830	68,3
<b>Итого:</b>	<b>1 638 375</b>	<b>1 463 488</b>	<b>- 174 886</b>	<b>89,3</b>

Пунктом 9 Постановления Правительства Приднестровской Молдавской Республики от 30 декабря 2016 года № 327 «О механизме финансирования бюджетных расходов в первом полугодии 2017 года» (САЗ 17-1) в текущей редакции утвержден плановый объем расходов Республиканского экологического фонда Приднестровской Молдавской Республики на I квартал 2017 года в сумме 1 433 619 руб.

Так как в течение I квартала 2017 года мероприятия, подлежащие финансированию из средств Республиканского экологического фонда Приднестровской Молдавской Республики, не были утверждены нормативным правовым актом Правительства Приднестровской Молдавской Республики, то и финансирование данных мероприятия в отчетном периоде не осуществлялось.

### **Государственный целевой фонд таможенных органов Приднестровской Молдавской Республики**

Пунктом 10 Постановления Правительства Приднестровской Молдавской Республики от 30 декабря 2016 года № 327 «О механизме финансирования бюджетных расходов в первом полугодии 2017 года» (САЗ 17-1) в текущей редакции утвержден плановый объем расходов Государственного фонда таможенных органов Приднестровской Молдавской Республики на I квартал 2017 года в сумме 20 668 832 руб., при этом направления расходования средств Государственного фонда таможенных органов Приднестровской Молдавской Республики утверждены Приложением № 4 к названному Постановлению.

За отчетный период в Фонд поступило средств в сумме 8 626 172 руб. (или 41,7 % от плана), которые в полном объеме были перечислены на счет Государственного таможенного комитета Приднестровской Молдавской Республики для дальнейшего расходования.

Информация о доходах Государственного целевого фонда таможенных органов Приднестровской Молдавской Республики представлена таблицей:

(руб.)

Город (район)	Факт за I квартал 2016 года	Факт за I квартал 2017 года	Отклонение I кв. 2017 года к I кв. 2016 года	
			(+, -)	(%)
Таможенные сборы за таможенное оформление	7 601 904	4 789 158	- 2 812 746	63,0
Таможенные сборы за таможен. сопровождение	727 492	766 516	39 024	105,4
Сборы за выдачу лицензий, аттестатов	251 778	22 801	- 228 977	9,1
Таможенные сборы за выдачу разрешений на хранение товаров	92 471	93 274	803	100,9
Прочие сборы	305 021	2 809 641	2 504 620	в 9,2 раза
Штрафы	430 027	154 312	- 275 715	35,9
<b>Итого:</b>	<b>9 408 693</b>	<b>8 635 702</b>	<b>- 772 991</b>	<b>91,8</b>

Информация о направлениях расходования средств Государственного целевого фонда таможенных органов Приднестровской Молдавской Республики за отчетный период приведена в Приложении № 9.

**Фонд по обеспечению государственных гарантий по расчетам с гражданами, имеющими право на земельную долю (пай), и иными работниками сельскохозяйственных предприятий**

Учитывая установленный Законом Приднестровской Молдавской Республики от 19 сентября 2013 года № 186-З-V «О паевом сборе» (САЗ 13-37) срок уплаты паевого сбора – не позднее 15 ноября текущего финансового года, поступление в отчетном году суммы по основному виду платежа в Фонд по обеспечению государственных гарантий по расчетам с гражданами, имеющими право на земельную долю (пай), и иными работниками сельскохозяйственных предприятий ожидается в IV квартале 2017 года. При этом за отчетный период в данный фонд поступили суммы задолженности, сложившейся в предыдущие налоговые периоды, и составили 980 580 руб.,

в том числе по городам (районам) республики:

- г.Тирасполь – 212 руб.,
- г.Рыбница и Рыбницкий район – 76 944 руб.,
- г.Дубоссары и Дубоссарский район – 455 669 руб.,
- г.Слободзея и Слободзейский район – 252 058 руб.,
- г.Григориополь и Григориопольский район – 149 263 руб.,
- г.Каменка и Каменский район – 46 435 руб.

Приложением № 1 к Постановлению Правительства Приднестровской Молдавской Республики от 30 декабря 2017 года № 327 «О механизме финансирования бюджетных расходов в первом полугодии 2017 года» (в текущей редакции) утвержден объем расходов Фонда по обеспечению государственных гарантий по расчетам с гражданами, имеющими право на земельную долю (пай), и работниками государственных сельскохозяйственных предприятий на I квартал 2017 года в сумме 10 378 557 руб.

В соответствии с пунктом 1 статьи 9 Закона Приднестровской Молдавской Республики от 30 июля 2013 года № 175-З-V «Об обеспечении государственных гарантий расчетов с гражданами, имеющими право на земельную долю (пай)» (в текущей редакции), выплаты материального вознаграждения пайщикам в денежном выражении осуществляются в срок с 1 декабря соответствующего года и по 1 октября года, следующего за ним. При этом, право на материальное вознаграждение за соответствующий год утрачивается получателем по

истечения указанного периода. В соответствии с данной нормой, на основании заявки главного распорядителя средств Фонда – Министерства сельского хозяйства и природных ресурсов Приднестровской Молдавской Республики – в отчетном периоде были профинансированы средства в сумме 800 руб., или 0,01% от уточненного плана 1 квартала 2017 года для осуществления выплат получателям средств Фонда за 2016 год.

Сводная информация о расходовании средств целевых бюджетных фондов (за исключением Дорожного фонда Приднестровской Молдавской Республики) за 1 квартал 2017 года, а также об остатках на начало и конец отчетного периода, представлена в Приложении № 7.

Информация о расходовании средств Дорожного фонда Приднестровской Молдавской Республики, профинансированных из республиканского бюджета в виде целевых субсидий в адрес местных бюджетов на исполнение программ развития дорожной отрасли, за отчетный период приведена в Приложении № 8.

## **II. ИСПОЛНЕНИЕ МЕСТНЫХ БЮДЖЕТОВ ГОРОДОВ И РАЙОНОВ за 1 квартал 2017 года**

### **II.1. ИСПОЛНЕНИЕ ДОХОДНОЙ ЧАСТИ БЮДЖЕТОВ ГОРОДОВ И РАЙОНОВ**

За I квартал 2017 года в доход бюджетов городов и районов поступило средств на сумму 176 050 931 руб., что на 3 145 675 руб. (1,8%) меньше фактических поступлений за аналогичный период 2016 года, в том числе по видам платежей:

**Налоговые доходы** – поступило средств на сумму 153 583 115 руб., что на 3 205 152 руб. (2,1%) больше фактических поступлений за I квартал 2016 года, в том числе:

- **налог на доходы организаций** – поступило средств на сумму 54 860 065 руб., что на 5 303 405 руб. (10,7%) больше фактических поступлений за I квартал 2016 года;

- **налог с выручки организаций, применяющих упрощенную систему налогообложения, бухгалтерского учета и отчетности** – поступило средств на сумму 1 657 679 руб., что 496 682 руб. (42,8%) больше фактических поступлений за I квартал 2016 года;

- **подоходный налог с физических лиц** – поступило средств на сумму 69 290 820 руб., что на 2 713 349 руб. (3,8%) меньше фактических поступлений за I квартал 2016 года;

- **платежи за пользование природными ресурсами** – поступило средств на сумму 11 872 344 руб., что на 1 082 140 руб. (10%) больше фактических поступлений за I квартал 2016 года;

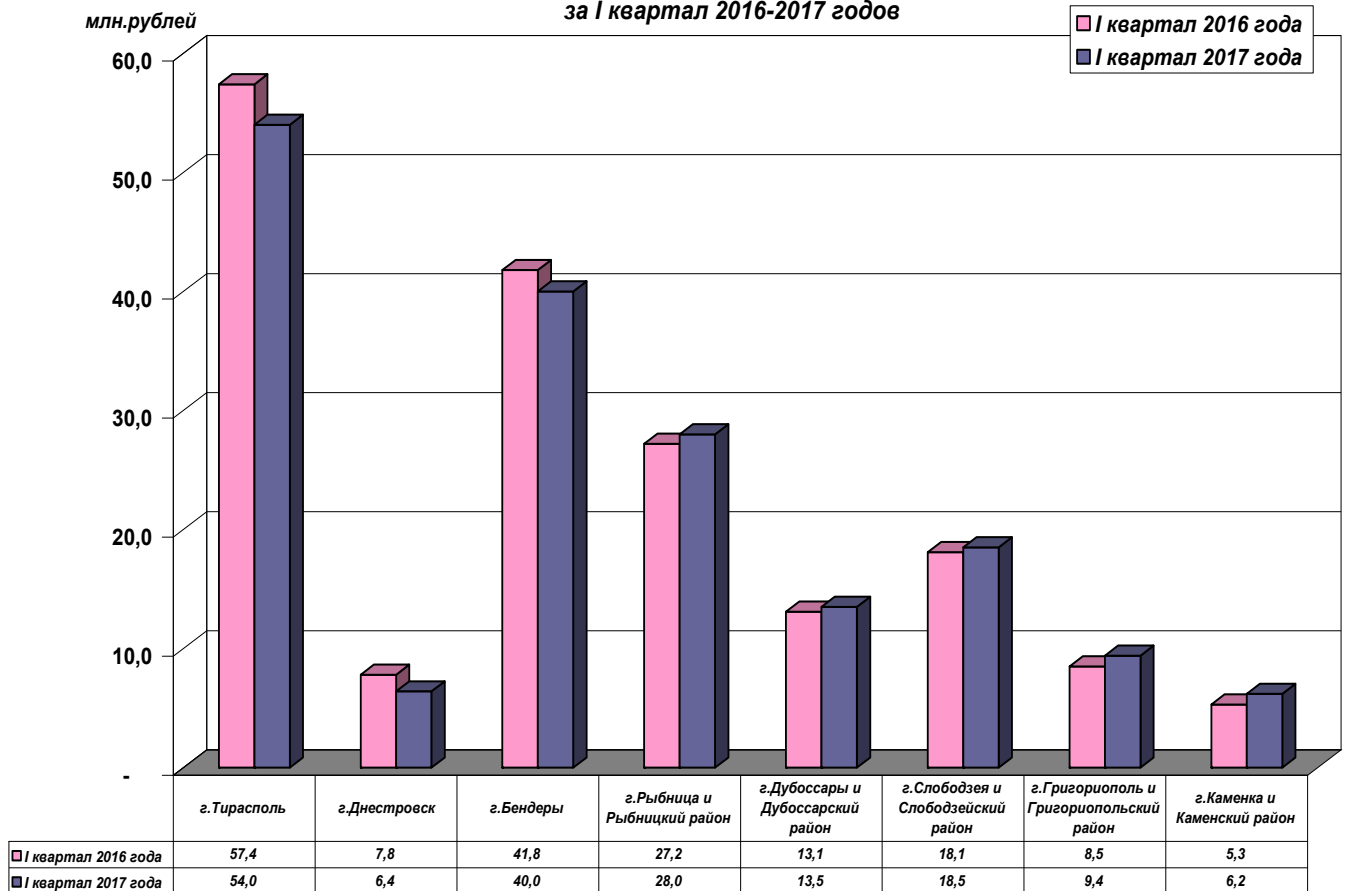
- **прочие налоги, пошлины и сборы** – поступило средств на сумму 13 791 197 руб., что на 1 340 683 руб. (8,9%) меньше фактических поступлений за I квартал 2016 года.

**Неналоговые доходы** – поступило средств на сумму 4 558 494 руб., что на 5 360 357 руб. (54%) меньше фактических поступлений за I квартал 2016 года, в том числе поступления от приватизации объектов муниципальной собственности – 236 266 руб. (при этом в общем объеме поступивших платежей по указанной статье отражены средства, в виде задатка за участие в конкурсе, перечисленные в местные бюджеты г.Слободзея и Слободзейского района - в размере 209 руб., г.Бендеры - в размере 9 100 руб.).

**Доходы целевых бюджетных фондов** (территориальные экологические фонды) – поступило средств на сумму 3 196 449 руб., что на 30 753 руб. (1%) больше фактических поступлений за I квартал 2016 года.

**Доходы от предпринимательской и иной приносящей доход деятельности** – поступило средств на сумму 14 712 872 руб., что на 1 021 222 руб. (6,5%) меньше фактических поступлений за I квартал 2016 года.

**Динамика доходов бюджетов городов и районов  
за I квартал 2016-2017 годов**



В разрезе основных видов налоговых, неналоговых и иных обязательных платежей информация представлена в Приложениях №№ 4, 4а.

Удельный вес поступлений доходов в местные бюджеты составил:

- г.Тирасполь	30,7%
- г.Бендеры	22,7%
- г.Рыбница и Рыбницкий район	15,9%
- г.Слободзея и Слободзейский район	10,5%
- г.Дубоссары и Дубоссарский район	7,7%
- г.Григориополь и Григориопольский район	5,4%
- г.Днестровск	3,6%
- г.Каменка и Каменский район	3,5%

В разрезе налоговых и иных видов платежей поступление в доходную часть местных бюджетов характеризуется следующими показателями.

### 1. Налог на доходы организаций

За I квартал 2017 года фактическое поступление налога на доходы организаций в доходную часть бюджетов городов и районов республики составило 54 860 065 руб.

В разрезе городов (районов) республики исполнение по налогу на доходы организаций характеризуется следующими показателями:

Город (район)	Факт I квартал 2016 года	Факт I квартал 2017 года	Отклонение I кв.2017 года к I кв. 2016 года	
			(+, -)	(%)
Тирасполь	6 663 654	7 079 793	416 139	106,2

(руб.)

Город (район)	Факт I квартал 2016 года	Факт I квартал 2017 года	Отклонение I кв.2017 года к I кв. 2016 года	
			(+, -)	(%)
Днестровск	2 099 868	1 955 018	- 144 850	93,1
Бендеры	14 987 545	17 065 506	2 077 961	113,9
Рыбница (Рыбницкий район)	9 396 065	9 893 975	497 910	105,3
Дубоссары (Дубоссарский район)	5 272 619	5 582 915	310 296	105,9
Слободзея (Слободзейский район)	6 588 513	7 189 644	601 132	109,1
Григориополь (Григориопольский район)	2 440 492	3 551 061	1 110 570	145,5
Каменка (Каменский район)	2 107 904	2 542 152	434 249	120,6
<b>Итого:</b>	<b>49 556 660</b>	<b>54 860 065</b>	<b>5 303 405</b>	<b>110,7</b>

## 2. Налог с выручки организаций, применяющих упрощенную систему налогообложения, бухгалтерского учета и отчетности

За I квартал 2017 года фактическое поступление налога с выручки организаций, применяющих упрощенную систему налогообложения, бухгалтерского учета и отчетности составило 1 657 679 руб.

В разрезе городов (районов) республики исполнение по налогу с выручки организаций, применяющих упрощенную систему налогообложения, бухгалтерского учета и отчетности характеризуется следующими показателями:

(руб.)

Город (район)	Факт I квартал 2016 года	Факт I квартал 2017 года	Отклонение I кв.2017 года к I кв. 2016 года	
			(+, -)	(%)
Тирасполь	401 025	325 200	- 75 825	81,1
Днестровск	1 170	1 741	571	148,8
Бендеры	635 327	995 104	359 777	156,6
Рыбница (Рыбницкий район)	20 935	205 876	184 941	в 9,8 раза
Дубоссары (Дубоссарский район)	498	245	- 253	49,2
Слободзея (Слободзейский район)	97 608	119 956	22 348	122,9
Григориополь (Григориопольский район)	4 434	9 556	5 122	в 2,2 раза
Каменка (Каменский район)	-	-	-	-
<b>Итого:</b>	<b>1 160 998</b>	<b>1 657 679</b>	<b>496 682</b>	<b>142,78</b>

Увеличение поступлений по данному виду налога в I квартале 2017 года по сравнению с I кварталом 2016 года по отдельным городам (районам) обусловлено увеличением количества организаций, применявших иной режим налогообложения и перешедших на упрощенную систему налогообложения, бухгалтерского учета и отчетности, а также созданием новых организаций, применяющих данный режим налогообложения.

## 3. Подоходный налог с физических лиц

За отчетный период фактический объем поступлений по подоходному налогу с физических лиц составил 69 290 820 руб., в том числе по городам (районам) республики:

(руб.)

Город (район)	Факт I квартал 2016 года	Факт I квартал 2017 года	Отклонение I кв.2017 года к I кв. 2016 года	
			(+, -)	(%)
Тирасполь	32 837 908	31 479 084	- 1 358 824	95,9
Днестровск	2 821 067	1 859 737	- 961 330	65,9
Бендеры	13 446 655	12 734 454	- 712 201	94,7
Рыбница (Рыбницкий район)	10 123 632	10 385 288	261 656	102,6
Дубоссары (Дубоссарский район)	4 183 779	4 284 514	100 736	102,4
Слободзея (Слободзейский район)	4 277 203	4 235 546	- 41 657	99,0
Григориополь (Григориопольский район)	2 540 037	2 511 692	- 28 345	98,9

Город (район)	Факт I квартал 2016 года	Факт I квартал 2017 года	Отклонение I кв.2017 года к I кв. 2016 года	
			(+, -)	(%)
Каменка (Каменский район)	1 773 888	1 800 505	26 617	101,5
<b>Итого:</b>	<b>72 004 169</b>	<b>69 290 820</b>	<b>- 2 713 349</b>	<b>96,2</b>

На снижение поступлений по данному виду налога в I квартале 2017 года по сравнению с I кварталом 2016 года по отдельным городам (районам) оказали влияние следующие факторы:

а) по г.Тирасполь, г.Бендеры – сокращение штатной численности и (или) уменьшение фонда оплаты труда работников ряда крупных налогоплательщиков;

б) по г.Слободзея и Слободзейскому району – сокращение штатной численности и (или) уменьшение фонда оплаты труда работников ряда крупных налогоплательщиков, а также неисполнение обязательств по уплате налога отдельными налогоплательщиками: ГУП «ОК «Днестровские зори», МУП «Слободзейская МТС», МУП «ПУЖКХ с.Ближний хутор» и др.

При этом снижение поступлений подоходного налога по г.Днестровск объясняется перечислением авансовых платежей ЗАО «Молдавская ГРЭС» в декабре 2016 года, срок оплаты которого – январь 2017 года.

#### 4. Платежи за пользование природными ресурсами

За I квартал 2017 года фактическое поступление по платежам за пользование природными ресурсами составило 11 872 344 руб. и характеризуется следующими показателями в разрезе видов платежей:

Наименование статьи доходов	Факт I квартал 2016 года	Факт I квартал 2017 года	Отклонение I кв.2017 года к I кв. 2016 года	
			(+, -)	(%)
Земельный налог, в том числе:	10 269 056	9 716 881	- 552 175	94,6
- <i>земельный налог на земли сельскохозяйственного назначения</i>	<i>1 088 912</i>	<i>619 188</i>	<i>- 469 724</i>	<i>56,9</i>
- <i>земельный налог на земли несельскохозяйственного назначения</i>	<i>8 844 605</i>	<i>8 728 382</i>	<i>- 116 223</i>	<i>98,7</i>
- <i>земельный налог с физических лиц</i>	<i>335 538</i>	<i>369 311</i>	<i>33 773</i>	<i>110,1</i>
Платежи за пользование животным миром в пределах установленных нормативов и лимитов	9 416	8 908	- 508	94,6
Платежи за право долгосрочного пользования земельным участком	265 705	18 568	- 247 137	7,0
Отчисления от фиксированного сельскохозяйственного налога	246 027	2 127 987	1 881 960	в 8,6 раза
<b>Итого</b>	<b>10 790 204</b>	<b>11 872 344</b>	<b>1 082 140</b>	<b>110,0</b>

Учитывая установленный Законом Приднестровской Молдавской Республики от 30 сентября 2000 года № 334-3 «О плате за землю» (СЗМР 00-3) срок уплаты налога за **земли сельскохозяйственного назначения** – 1 сентября, поступление в отчетном году суммы по основному виду платежа ожидается в III квартале 2017 года. При этом в I квартале 2017 года в доход местных бюджетов поступили суммы **земельного налога на земли сельскохозяйственного назначения** в размере 619 188 руб. в виде недоимки, сложившейся в предыдущий налоговый период.

Фактический объем поступлений **земельного налога по землям несельскохозяйственного назначения** составил 8 728 382 руб., в том числе по городам (районам) республики:



(руб.)

Город (район)	Факт I квартал 2016 года	Факт I квартал 2017 года	Отклонение I кв.2017 года к I кв. 2016 года	
			(+, -)	(%)
Тирасполь	1 565 389	1 664 639	99 250	106,3
Днестровск	15 805	15 817	12	100,1
Бендеры	1 766 327	1 724 557	- 41 769	97,6
Рыбница (Рыбницкий район)	2 175 601	2 248 451	72 850	103,4
Дубоссары (Дубоссарский район)	475 967	504 518	28 551	106,0
Слободзея (Слободзейский район)	2 102 362	2 010 836	- 91 527	95,7
Григориополь (Григориопольский район)	490 394	344 587	- 145 808	70,3
Каменка (Каменский район)	252 760	214 978	- 37 782	85,1
<b>Итого:</b>	<b>8 844 605</b>	<b>8 728 382</b>	<b>- 116 223</b>	<b>98,7</b>

Снижение поступлений **земельного налога по землям несельскохозяйственного назначения** в I квартале 2017 года по сравнению с I кварталом 2016 года по отдельным городам (районам) республики обусловлено неисполнением обязательств по своевременной уплате налога рядом организаций:

- по г.Бендеры – ЗАО «Комбинат «Фанеродеталь», ОАО «Бендерский МЭЗ», ЗАО «Бендерская вата», ЗАО «Бендерский молочный комбинат»;
- по г.Слободзея и Слободзейскому району – ООО «Норд-Вест», МУП «ПУЖКХ с.Ближний хутор», МУП «Слободзейский «Агротранс», СООО «Витавит» и др.;
- по г.Григориополь и Григориопольскому району – ЗАО «Григориопольский консервный завод», МУП «Григориопольская МСО», ГУП «Григориопольская шахта» и др.

Кроме того, снижение поступлений по данному налогу обусловлено переходом землепользователями республики с общеустановленного порядка налогообложения на уплату фиксированного сельскохозяйственного налога, что в свою очередь повлияло на увеличение поступлений по отчислениям от фиксированного сельскохозяйственного налога в I квартале 2017 года по сравнению с I кварталом 2016 года, в том числе:

- по г.Тирасполь – ЗАО «Тираспольский комбинат хлебопродуктов», ООО «Реал и мы»;
- по г.Рыбница и Рыбницкому району – ООО «Рист», ООО «Славград» и др.;
- по г.Слободзея и Слободзейскому району – ООО «Сельскохозяйственная фирма «Агростар», ООО «Недагро», ООО «Фикс» и др.;
- по г.Григориополь и Григориопольскому району – ЗАО «Тираспольский комбинат хлебопродуктов»; ООО «Григориопольский КХП», СПК им.Держинского и др.;
- по г.Каменка и Каменскому району – ООО «Каменский Колос», Колхоз «Путь Ленина», ПСК «Подойма», ООО «Ливада-Сервис» и др.

Также, снижение поступлений **земельного налога по землям несельскохозяйственного назначения** в I квартале 2017 года по сравнению с I кварталом 2016 года по отдельным городам (районам) объясняется несвоевременной уплатой данного вида платежа хозяйствующими субъектами, находящимися в тяжелом финансовом положении из-за отсутствия денежных средств на расчетных счетах, а также наличием задолженности по данному виду платежа у организаций признанных по Решению Арбитражного суда Приднестровской Молдавской Республики банкротами:

№ п/п	Наименование предприятия	Дата Решения Арбитражного суда Приднестровской Молдавской Республики о признании организации банкротом
<b>г. Григориополь и Григориопольский район</b>		
1	ПК "Молдова"	Решение АС ПМР от 21.04.2009г. N 1719/05-08,02,03
2	СПК "Победа"	Решение АС ПМР от 14.01.2013г. N 1223/11-07,06,08
3	СПК им. Ленина	Решение АС ПМР от 30.08.2010г. N 1783/09-02,05,08

<b>№ п/п</b>	<b>Наименование предприятия</b>	<b>Дата Решения Арбитражного суда Приднестровской Молдавской Республики о признании организации банкротом</b>
<b>г. Слободзея и Слободзейский район</b>		
4	СПК "Карла Маркса"	Решение АС ПМР от 23.08.2006г. N 858/06-10,05,06
5	Колхоз "Красный Садовод"	Решение АС ПМР от 16.08.2006г. N 485/06-10,06,03
6	ПСК "Первомайск"	Решение АС ПМР от 06.08.2015г. N 218/15-05
<b>г. Бендеры</b>		
7	ОАО "БОЭРЗ"	Решение АС ПМР от 17.12.2013г. N 598/13-08
8	ЗАО "НПП "Биотехнология"	Решение АС ПМР от 12.05.2014г. N 1136/13-05
9	ОАО "Бендерский завод Электроаппаратура"	Решение АС ПМР от 12.01.2015г. N 566/14/(06)02
10	ЗАО "Бендерский завод ТИМ"	Решение АС от 09.07.2015г. дело N 1133/14-03
11	ОАО СК "Бендерыстрой"	Решение АС ПМР от 23.11.2016г. N 454/16-10
12	ОАО "Бендерытекс"	Решение АС ПМР от 16.09.2016г. N 4940/15-04
<b>г. Каменка и Каменский район</b>		
13	ПСК "Катериновка"	Решение АС ПМР от 17.11.2009г. N 863/09-05,03,08
14	МУП "Агрокам"	Решение АС ПМР от 18.12.2009г. N 1297/09-08,03,05
15	Колхоз им.Калинина	Решение АС ПМР от 17.05.2013г. N 414/10-03,02,05

## **II. ИСПОЛНЕНИЕ РАСХОДНОЙ ЧАСТИ БЮДЖЕТОВ ГОРОДОВ И РАЙОНОВ**

В отчетном периоде исполнение расходной части местных бюджетов городов и районов осуществлялось согласно росписи расходов из фактически поступивших в доход местных бюджетов городов и районов налоговых и иных поступлений, а также целевых средств, поступивших из республиканского бюджета.

Исполнение в целом расходной части местных бюджетов в разрезе разделов бюджетной классификации за 1 квартал 2017 года характеризуется следующим образом:

<b>Раздел</b>	<b>Наименование</b>	<b>Плановые лимиты (с учетом перераспределений)</b>	<b>Кассовые расходы</b>	<b>% исполнения</b>
0100	Государственное управление и местное самоуправление	18 383 789	15 968 236	86,9
0400	Государственная оборона	253 175	196 925	77,8
0500	Правоохранительная деятельность и обеспечение безопасности государства	10 434 147	9 409 646	90,2
1000	Транспорт, дорожное хозяйство, связь и информатика	327 782	194 550	59,4
1200	Жилищное и коммунальное хозяйство	13 384 325	10 153 239	75,9
1300	Образование	183 227 787	160 309 842	87,5
1400	Культура, искусство	16 770 189	13 820 861	82,4
1500	Средства массовой информации	474 060	441 032	93,0
1600	Здравоохранение	987 790	814 034	82,4
1700	Социальная политика	9 023 150	7 016 581	77,8
2200	Капитальные вложения	4 339 882		
3000	Прочие расходы	69 391 037	25 364 466	36,6
3200	Целевые бюджетные фонды	3 345 378	470 426	14,1
	<b>ВСЕГО РАСХОДЫ МБ</b>	<b>330 342 491</b>	<b>244 159 838</b>	<b>73,9</b>

Как и в прошлые периоды, при исполнении в 1 квартале 2017 года местных бюджетов наблюдалась тенденция высокого уровня финансирования социально-защищенных статей. Сводная информация о расходах местных бюджетов в разрезе социально-защищенных статей (без учета расходов, осуществленных учреждениями из средств от оказания ими платных услуг

(специальных счетов) и гуманитарной помощи Российской Федерации), за отчетный период представлена следующей таблицей:

Направление расходов	Плановые лимиты (с учетом перераспределений)	Кассовые расходы	% исполнения
<b>Итого расходы по СЗС МБ</b>	<b>228 992 617</b>	<b>214 314 656</b>	<b>93,6</b>
в том числе:			
заработная плата (денежное довольствие с учётом выплаты компенсации взамен продовольственного пайка) с учетом взносов на социальное страхование, без платных услуг, но с планово-убыточными, - всего:	213 882 495	206 623 515	96,6
в том числе:			
<i>110100 оплата труда</i>	<i>167 545 597</i>	<i>162 361 016</i>	<i>96,9</i>
<i>110200 взносы на соц. страх</i>	<i>37 333 924</i>	<i>35 799 723</i>	<i>95,9</i>
<i>оплата труда с учетом отчислений на социальное страхование дотационных учреждений (в пределах утвержденных плановых трансфертов)</i>	<i>8 182 932</i>	<i>7 746 966</i>	<i>94,7</i>
<i>111 055 пайковые</i>	<i>820 042</i>	<i>715 810</i>	<i>87,3</i>
содержание детских домов, домов семейного типа, домов ребенка, домов ветеранов, интернатов и реабилитационных центров (без подстатей 110100, 110200, 110310, 110330)	340 693	72 513	21,3
содержание детей, находящихся под опекой (попечительством)	3 373 135	2 890 864	85,7
приобретение медико-фармацевтической продукции (лекарственные средства, изделия медицинского назначения)	228 416	3 898	1,7
продукты питания	9 786 241	4 092 054	41,8
социальные пенсии и компенсационные выплаты населению, включая ритуальные услуги	1 010 874	596 131	59,0
текущий ремонт при аварийных ситуациях	370 763	35 681	9,6

В течение 1 квартала 2017 года из республиканского бюджета были направлены средства в виде трансфертов на общую сумму 69 308 632 руб., в том числе:

- с целью обеспечения финансирования социально-защищенных расходов местных бюджетов, в первую очередь оплаты труда с учетом отчисления взносов на социальное страхование бюджетных учреждений муниципального подчинения и муниципальных предприятий, получающих дотации из местных бюджетов, - 69 059 900 руб.,
- с целью обеспечения финансирования расходов, связанных с организацией и проведением дополнительных (повторных) выборов депутатов территориальных Советов народных депутатов, - 248 732 руб.

Сводная информация о доходах и расходах местных бюджетов за 1 квартал 2017 года, а также об остатках средств на счетах местных бюджетов на начало и конец отчетного периода в разрезе городов и районов представлена в Приложении № 11.

Информация об исполнении расходной части местных бюджетов городов и районов за отчетный период в разрезе разделов (подразделов) функциональной классификации и статей (подстатей, элементов расходов) экономической классификации расходов, а также в разрезе городов и районов приведена в Приложении № 12.

Информация о социально-защищенных расходах в разрезе местных бюджетов (без учета расходов, осуществленных учреждениями из средств от оказания ими платных услуг (специальных счетов) и гуманитарной помощи Российской Федерации), за 1 квартал 2017 года в разрезе городов и районов в Приложении № 12а.

## II. III. ИСПОЛНЕНИЕ СМЕТ СПЕЦИАЛЬНЫХ БЮДЖЕТНЫХ ФОНДОВ

### Территориальные экологические фонды

За I квартал 2017 года в территориальные экологические фонды поступило средств 3 196 449 руб. Сумма поступлений в территориальные экологические фонды находится в прямой зависимости от объема потребляемых природных ресурсов, а также интенсивности вредного воздействия на окружающую природную среду.

В целом расходы территориальных экологических фондов за I квартал 2017 года утверждены в сумме 3 214 567 руб. Фактические расходы по финансированию природоохранных мероприятий местными бюджетами были осуществлены в соответствии с утвержденными Решениями Глав государственных администраций городов и районов программами в сумме 470 426 руб.

Сводная информация о доходах и расходах территориальных бюджетных экологических фондов в разрезе городов (районов) за I квартал 2017 года представлена таблицей:

(руб.)

	остаток на 1.01.2017	Доходы	Расходы			остаток на 01.04.2017
		Факт	План	Факт	% исп.	
Тирасполь	2 230 464	1 276 481	1 153 527	169 768	14,7	3 337 177
Днестровск	14 463	463 279	726 834	208 841	28,7	268 901
Бендеры	3 322	386 283	414 639	0		389 605
Рыбница	133 575	532 153	394 573	1 500	0,4	664 228
Дубоссары	25 273	112 256				137 529
Слободзея	119 267	271 919	370 245	39 618	10,7	351 568
Григориополь	342 703	102 975	73 988	0		445 679
Каменка	28 687	51 101	80 761	50 699	62,8	29 089
<b>ВСЕГО:</b>	<b>2 897 754</b>	<b>3 196 448</b>	<b>3 214 567</b>	<b>470 426</b>	<b>14,6</b>	<b>5 623 776</b>

### III. ИСПОЛНЕНИЕ КОНСОЛИДИРОВАННОГО БЮДЖЕТА ПРИДНЕСТРОВСКОЙ МОЛДАВСКОЙ РЕСПУБЛИКИ за I квартал 2017 года

#### III.1. ИСПОЛНЕНИЕ ДОХОДНОЙ ЧАСТИ КОНСОЛИДИРОВАННОГО БЮДЖЕТА

За I квартал 2017 года в доход консолидированного бюджета поступило средств на сумму 514 814 472 руб., что на 44 602 917 руб. (9,5%) больше фактических поступлений за I квартал 2016 года,

в том числе:

- **налоговые доходы** – поступило средств на сумму 381 398 243 руб., что на 31 446 884 руб. (9%) больше фактических поступлений за I квартал 2016 года.

При этом, в налоговых доходах отражена сумма поступлений в размере 25 000 000 руб., перечисленная в доход республиканского бюджета в соответствии с Распоряжением Правительства ПМР от 16 февраля 2017 года № 116рп (ндп);

- **неналоговые доходы** – поступило средств на сумму 34 439 679 руб., что на 19 352 962 руб. (в 2,2 раза) больше фактических поступлений за I квартал 2016 года.

При этом, в неналоговых доходах отражена сумма части прибыли в размере 25 000 000 руб., перечисленная Приднестровским республиканским банком авансом (до утверждения годовой финансовой отчетности);

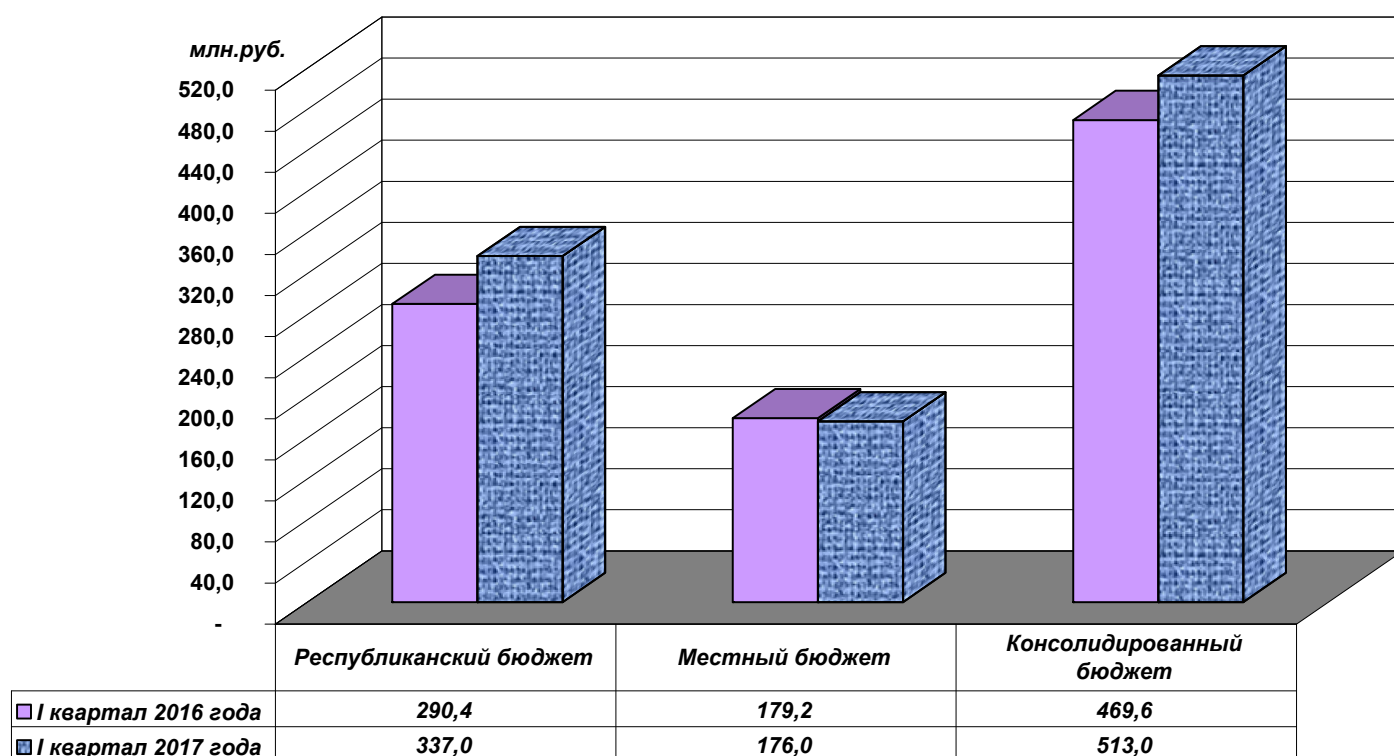
- **безвозмездные перечисления** – поступило средств на сумму 1 739 988 руб., перечисленные в республиканский бюджет на цели субсидирования хозяйствующих субъектов;

- **доходы целевых бюджетных фондов** (без учета поступлений в Социальный стабилизационный фонд Приднестровской Молдавской Республики) – поступило средств на сумму 41 771 693 руб., что на 296 373 руб. (0,7%) меньше фактических поступлений за I квартал 2016 года;

- **доходы от предпринимательской и иной приносящей доход деятельности** – поступило средств на сумму 55 464 869 руб., что на 3 869 906 руб. (6,5%) меньше фактических поступлений за I квартал 2016 года.

Удельный вес фактических поступлений доходов республиканского бюджета в сумме консолидированных доходов бюджета составил 65,8%, местных бюджетов – 34,2%.

**Динамика доходов республиканского, местного и консолидированного бюджетов за I квартал 2016-2017 годов**  
(без учета средств безвозмездных перечислений и поступлений в Социальный стабилизационный фонд)



Информация об исполнении доходной части консолидированного бюджета в разрезе основных видов налоговых, неналоговых и иных обязательных платежей, представлена в Приложении № 3г.

Информация по хозяйствующим субъектам, имеющим наибольшую задолженность в бюджеты различных уровней и внебюджетные фонды, представлена в Приложении № 3е.

Информация о начисленных и поступивших суммах налоговых, неналоговых платежей, уплаченных в бюджеты различных уровней и внебюджетные фонды в разрезе предприятий – основных плательщиков, представлена в Приложении № 3д.

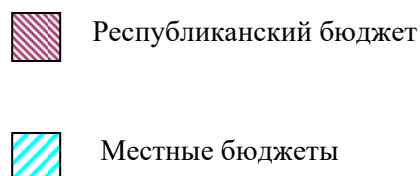
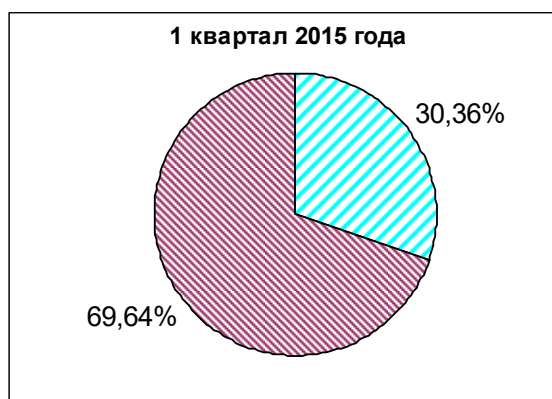
### **III. II. ИСПОЛНЕНИЕ РАСХОДНОЙ ЧАСТИ КОНСОЛИДИРОВАННОГО БЮДЖЕТА**

Фактически профинансированные расходы консолидированного бюджета за 1 квартал 2017 года составили 783 735 710 руб., в том числе:

- расходы республиканского бюджета в сумме 539 575 872 руб.,

- расходы местных бюджетов в сумме 244 159 838 руб.

### Структура фактических расходов консолидированного бюджета



Исполнение расходов консолидированного бюджета за 1 квартал 2017 года по основным разделам функциональной классификации расходов приведено в таблице:

Раздел	Наименование	Плановые лимиты (с учетом перераспределений)	Профинансированные расходы	% исполнения
0100	Государственное управление и местное самоуправление	56 078 729	47 944 114	85,5
0200	Органы судебной власти	8 098 244	6 003 129	74,1
0300	Международная деятельность	663 309	55 278	8,3
0400	Государственная оборона	47 728 826	32 914 109	69,0
0500	Правоохранительная деятельность и обеспечение безопасности государства	115 284 076	93 419 409	81,0
0600	Фундаментальные исследования и содействие НТП	5 204 874	3 515 557	67,5
0800	Сельское хозяйство	7 067 996	6 677 806	94,5
0900	Охрана окружающей среды, гидрометеорология, лесное, рыбное и водное хозяйство	3 214 577	2 710 843	84,3
1000	Транспорт, дорожное хозяйство, связь и информатика	6 598 787	5 045 933	76,5
1200	Жилищное и коммунальное хозяйство	13 384 325	10 153 239	75,9
1300	Образование	248 484 922	213 466 279	85,9
1400	Культура, искусство	21 451 058	17 974 515	83,8
1500	Средства массовой информации	8 858 169	6 051 624	68,3
1600	Здравоохранение	127 189 865	98 528 990	77,5
1700	Социальная политика	125 321 607	77 978 180	62,2
1800	Обслуживание государственного долга	12 500		

<b>Раздел</b>	<b>Наименование</b>	<b>Плановые лимиты (с учетом перераспределений)</b>	<b>Профинансированные расходы</b>	<b>% исполнения</b>
2000	Финансовая помощь бюджетам других уровней	71 390 893	69 308 632	97,1
2200	Капитальные вложения	5 589 882		
3000	Прочие расходы	164 931 941	82 881 145	50,3
3200	Целевые бюджетные фонды	36 076 386	9 106 928	25,2
	<b>ВСЕГО РАСХОДЫ КБ</b>	<b>1 072 630 966</b>	<b>783 735 710</b>	<b>73,1</b>

Сводная информация о доходах и расходах республиканского бюджета за 1 квартал 2017 года, а также об остатках средств на начало и конец отчетного периода представлена в Приложении № 2.

Сводная информация о доходах и расходах местных бюджетов городов и районов за 1 квартал 2017 года, а также об остатках средств на начало и конец отчетного периода представлена в Приложении № 11.

Министр финансов  
Приднестровской Молдавской Республики

И.И.Молоканова