

ПОЯСНИТЕЛЬНАЯ ЗАПИСКА
к проекту распоряжения Правительства
Приднестровской Молдавской Республики
«Об исполнении республиканского и местных бюджетов,
специальных бюджетных счетов (фондов)
за I полугодие 2017 года»

В отчетном периоде исполнение республиканского и местных бюджетов городов и районов (в том числе специальных бюджетных счетов и фондов) производилось согласно требованиям Закона Приднестровской Молдавской Республики от 24 февраля 1997 года № 35-3 «О бюджетной системе Приднестровской Молдавской Республики» (САЗ 97-2) в действующей редакции и Закона Приднестровской Молдавской Республики от 14 января 2003 года № 225-3-III «О бюджетной классификации Приднестровской Молдавской Республики» (САЗ 03-3) в действующей редакции, а также иных нормативно-правовых актов в области налогового, финансового и бюджетного регулирования.

В связи с отсутствием в I полугодии 2017 года закона о бюджете на 2017 год (Закон Приднестровской Молдавской Республики от 29 июня 2017 года № 193-3-VI «О республиканском бюджете на 2017 год» фактически вступил в силу с 1 июля 2017 года) исполнение доходной и расходной частей республиканского и местных бюджетов осуществлялось в соответствии со статьей 47-1 Закона Приднестровской Молдавской Республики «О республиканском бюджете на 2016» (в текущей редакции), распространившей действие основных норм названного закона на 2017 год (до момента вступления в силу Закона Приднестровской Молдавской Республики «О республиканском бюджете на 2017 год»).

Кроме того, согласно статье 8 Закона Приднестровской Молдавской Республики «О бюджетной системе в Приднестровской Молдавской Республике» (в текущей редакции) в случае, когда бюджеты до начала календарного года не утверждены, нормативы отчислений в республиканский и местные бюджеты, установленные от регулирующих общегосударственных доходов, применяются в размерах и порядке, которые определены законом о бюджете на предыдущий финансовый год.

После вступления в силу закона о бюджете на 2017 год Министерством финансов Приднестровской Молдавской Республики, как исполнительным органом государственной власти, в ведении которого находятся вопросы планирования и исполнения бюджета, разработана роспись доходной и расходной частей республиканского и местных бюджетов на 2017 год с учетом исполнения бюджетов всех уровней за I полугодие 2017 года.

I. ИСПОЛНЕНИЕ РЕСПУБЛИКАНСКОГО БЮДЖЕТА,
СПЕЦИАЛЬНЫХ БЮДЖЕТНЫХ СЧЕТОВ (ФОНДОВ)
за I полугодие 2017 года

I.1. ИСПОЛНЕНИЕ ДОХОДНОЙ ЧАСТИ РЕСПУБЛИКАНСКОГО БЮДЖЕТА

За I полугодие 2017 года в доход республиканского бюджета поступило средств на сумму 822 346 477 руб., что на 54 592 694 руб. (7,1%) больше фактических поступлений за аналогичный период 2016 года, в том числе по видам платежей:

Налоговые доходы – поступило средств на сумму 457 538 331 руб., что на 29 796 560 руб. (7%) больше фактических поступлений за I полугодие 2016 года,

в том числе платежи, по которым наблюдается увеличение поступлений по отношению к аналогичному периоду прошлого года:

- **налоги на товары и услуги, лицензионные и регистрационные сборы** – поступило средств на сумму 59 408 387 руб., что на 13 178 868 руб. (28,5%) больше фактических поступлений за I полугодие 2016 года;

- **налоги на внешнюю торговлю и внешнеэкономические операции** – поступило средств на сумму 122 640 924 руб., что на 2 189 024 руб. (1,8%) больше фактических поступлений за I полугодие 2016 года, в том числе **таможенные пошлины** – на сумму 122 609 951 руб., что на 2 159 108 руб. (1,8%) больше фактических поступлений за I полугодие 2016 года;

- **платежи за пользование природными ресурсами** – поступило средств на сумму 37 670 262 руб., что на 27 300 002 руб. (в 3,6 раза) больше фактических поступлений за I полугодие 2016 года. При этом в данных поступлениях отражены средства в размере 25 000 000 руб., перечисленные в доход республиканского бюджета в соответствии с Распоряжением Правительства ПМР от 16.02.2017г. № 116р (ндп);

- **прочие налоги, пошлины и сборы (государственная пошлина)** – поступило средств на сумму 14 418 954 руб., что на 1 330 446 руб. (10,2%) больше фактических поступлений за I полугодие 2016 года.

Одновременно, по ряду налоговых платежей поступления составили сумму, меньшую по сравнению с аналогичным периодом 2016 года, в том числе:

- **налог на доходы организаций** – поступило средств на сумму 204 195 543 руб., что на 10 138 832 руб. (4,7%) меньше фактических поступлений за I полугодие 2016 года;

- **налог на игорную деятельность** – поступило средств на сумму 3 389 562 руб., что на 1 401 823 руб. (29,3%) меньше фактических поступлений за I полугодие 2016 года;

- **налог с выручки организаций, применяющих упрощенную систему налогообложения, бухгалтерского учета и отчетности** – поступило средств на сумму 2 865 148 руб., что на 384 470 руб. (11,8%) меньше фактических поступлений за I полугодие 2016 года;

- **подходный налог с физических лиц** – поступило средств на сумму 12 949 474 руб., что на 2 276 773 руб. (15%) меньше фактических поступлений за I полугодие 2016 года;

Неналоговые доходы – поступило средств на сумму 188 226 991 руб., что на 177 892 661 руб. (в 18,2 раза) больше фактических поступлений за I полугодие 2016 года.

При этом, в неналоговых доходах отражена сумма части прибыли в размере 175 000 000 руб., перечисленная Приднестровским республиканским банком авансом (до утверждения годовой финансовой отчетности).

Безвозмездные перечисления – поступило средств на сумму 13 978 745 руб., в том числе:

- гуманитарная помощь Российской Федерации в сумме 2 933 100 руб., перечисленная в республиканский бюджет в соответствии с Постановлением Правительства Приднестровской Молдавской Республики от 10 июля 2012 года № 68 «Об особенностях распределения гуманитарной помощи из Российской Федерации в адрес Приднестровской Молдавской Республики, поступающей на счета Правительства Приднестровской Молдавской Республики в 2012-2017 годах, и мероприятиях, направленных на обеспечение контроля за ее расходованием» (САЗ 12-29) в текущей редакции,

- денежные средства на цели субсидирования хозяйствующих субъектов в сумме 1 739 988 руб.,

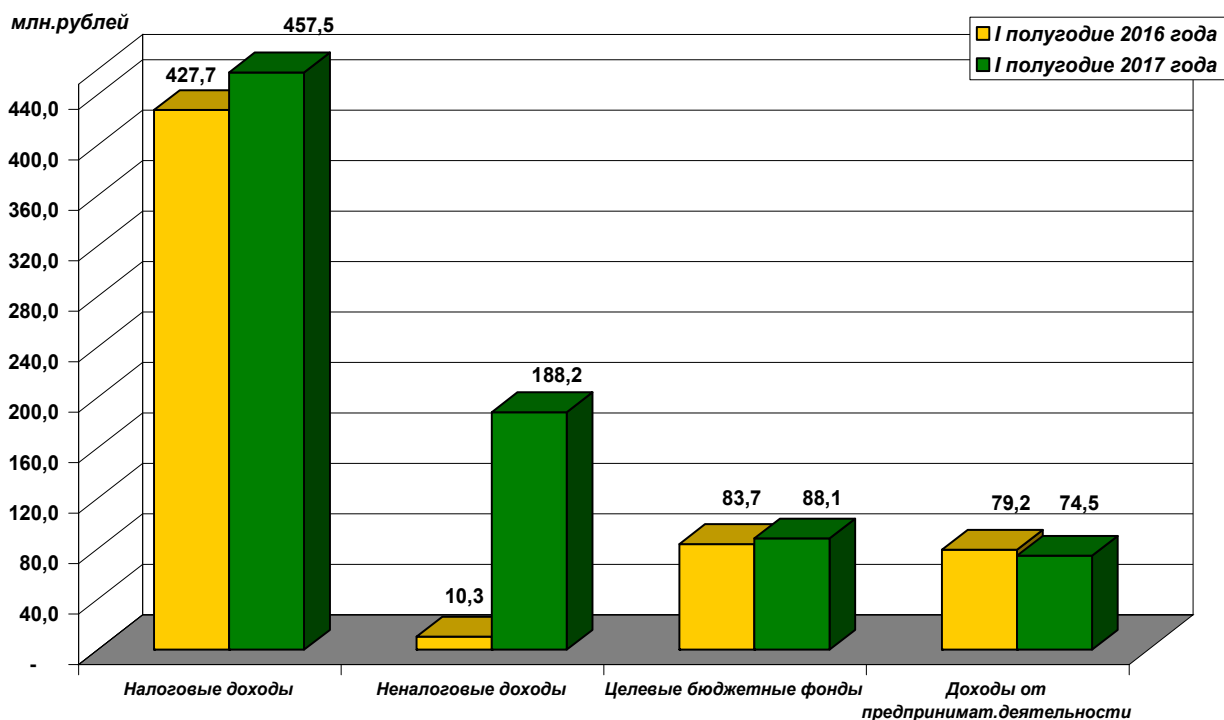
- денежные средства для погашения кредиторской задолженности по проведению ремонтных работ на социально значимых объектах (программа «Приоритет») в сумме 4 305 657 руб.;

- денежные средства для финансирования расходов по социально защищенным статьям в сумме 5 000 000 руб.

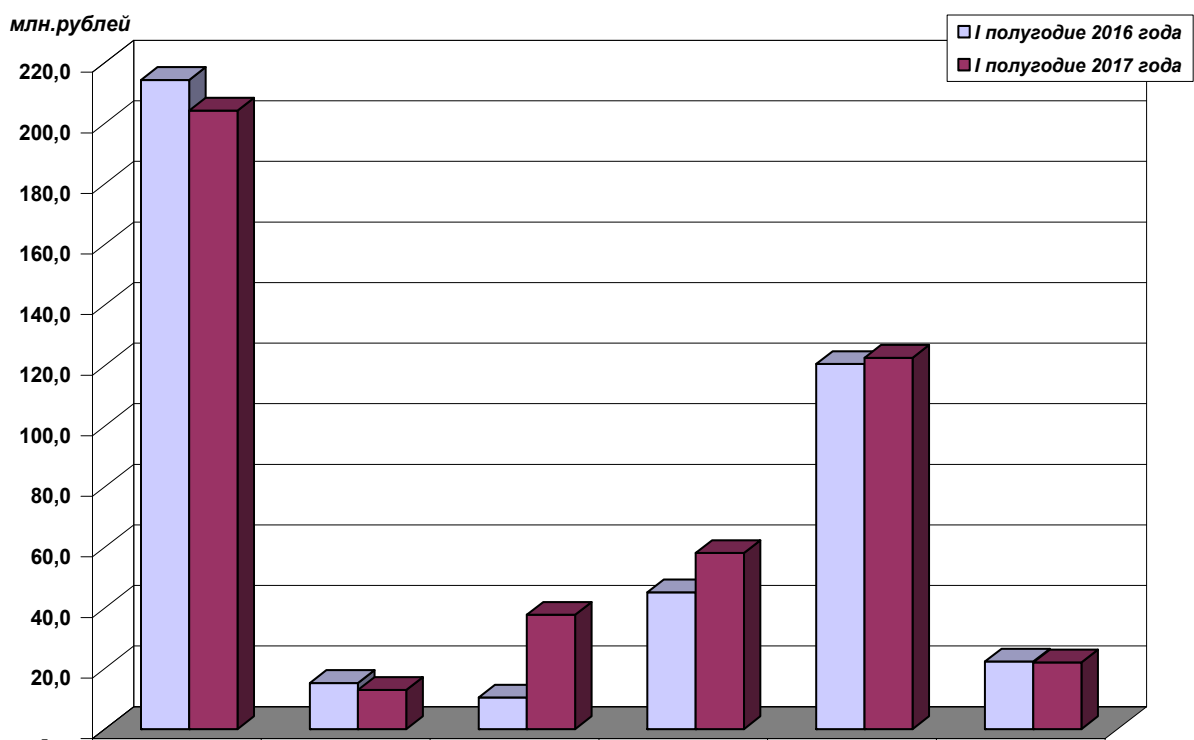
Доходы целевых бюджетных фондов – поступило средств на сумму 88 070 712 руб., что на 161 103 161 руб. (64,6%) меньше фактических поступлений за I полугодие 2016 года и на 4 360 307 руб. (5,2%) больше фактических поступлений за I полугодие 2016 года без учета поступлений в Социальный стабилизационный фонд Приднестровской Молдавской Республики.

Доходы от предпринимательской и иной приносящей доход деятельности – поступило средств на сумму 74 531 700 руб., что на 4 702 930 руб. (5,9%) меньше фактических поступлений за I полугодие 2016 года.

**Динамика фактического исполнения республиканского бюджета
за I полугодие 2016-2017 годов (в разрезе основных видов доходов)
(без учета средств безвозмездных перечислений и поступлений в Социальный стабилизационный фонд)**



**Динамика фактического исполнения республиканского бюджета
за I полугодие 2016-2017 годов в разрезе налоговых доходов**



| | | | | | | |
|-------------------------|-------|------|------|------|-------|------|
| □ I полугодие 2016 года | 214,3 | 15,2 | 10,4 | 45,1 | 120,5 | 22,3 |
| ■ I полугодие 2017 года | 204,2 | 12,9 | 37,7 | 58,1 | 122,6 | 22,0 |

В разрезе основных видов налоговых, неналоговых и иных обязательных платежей информация представлена в Приложениях №№ 3-4, в разрезе статей доходов бюджета – в Приложении № 5.

Из общей суммы средств, поступивших в доход республиканского бюджета в размере 822 346 477 руб., поступления в виде взаимных денежных зачетов (в количестве 1 687 ед.) составили – 32 860 035 руб. или 4 % от общей суммы доходов республиканского бюджета (Приложение № 6). Зачеты налоговых и иных платежей в бюджет в натуральной форме не проводились.

В разрезе налоговых и иных видов платежей исполнение доходной части республиканского бюджета характеризуется следующими показателями.

1. Налог на доходы организаций

За I полугодие 2017 года фактический объем поступлений по налогу на доходы организаций с учетом сумм отчислений от налога на доходы организаций для финансирования социальных выплат составил 204 195 543 руб. и в разрезе городов (районов) республики характеризуется следующими показателями:

(руб.)

| Город (район) | Факт I полугодие 2016 года | Факт I полугодие 2017 года | Отклонение I полугодия 2017 года к I полугодию 2016 года | |
|---------------------------------------|----------------------------------|----------------------------------|--|-------------|
| | | | (+, -) | (%) |
| Тирасполь | 116 879 472 | 131 457 290 | 14 577 817 | 112,5 |
| Днестровск | 81 727 498 | 54 245 641 | - 27 481 857 | 66,4 |
| Бендеры | 9 187 873 | 10 696 659 | 1 508 786 | 116,4 |
| Рыбница (Рыбницкий район) | 2 831 888 | 3 745 965 | 914 077 | 132,3 |
| Дубоссары (Дубоссарский район) | 772 264 | 951 563 | 179 300 | 123,2 |
| Слободзея (Слободзейский район) | 1 905 800 | 1 950 401 | 44 601 | 102,3 |
| Григориополь (Григориопольский район) | 621 248 | 767 157 | 145 909 | 123,5 |
| Каменка (Каменский район) | 408 332 | 380 869 | - 27 464 | 93,3 |
| Итого: | 214 334 375 | 204 195 543 | - 10 138 832 | 95,3 |

В целом по республике в отчетном периоде спад производства продукции был допущен по 28 промышленным организациям или 33,3% от их общего числа.

К выпуску промышленной продукции не приступили 8 организаций, что составляет 9,5% от их общего числа.

В **электроэнергетике** объем производства продукции уменьшился на 24,4%, из него электроэнергии – на 26,6%, однако производство теплоэнергии (товарный выпуск) увеличилось на 8,1%.

Производство промышленной продукции по **черной металлургии** уменьшилось на 26,4%, из него проката черных металлов – на 27,6%.

Производство продукции **химической промышленности** уменьшилось на 7,2%, из него стеклопластиков и изделий из них – на 6,8%.

Производство продукции **лесной и деревообрабатывающей промышленности** в целом уменьшилось на 11%, из него вывозка древесины – на 9%.

Выпуск продукции **пищевой промышленности** по сравнению с соответствующим периодом прошлого года уменьшился на 1,1%.

Увеличили выпуск продукции 47 промышленных организаций, что составляет 56% от их общего числа.

По **машиностроению и металлообработке** объем производства продукции по сравнению с соответствующим периодом прошлого года увеличился на 30%, по **электротехнической промышленности** – на 1,8%.

По **промышленности строительных материалов** отмечается увеличение объемов выпускаемой продукции на 0,2%.

В легкой промышленности производство продукции в целом по подотрасли увеличилось на 3,8%, из него швейных изделий – на 5,0%, тканей хлопчатобумажных готовых – на 4,8%; однако производство обуви уменьшилось на 15,1%.

В январе-мае 2017 года выпуск **потребительских товаров** составил 1 047,6 млн.руб. и по сравнению с соответствующим периодом прошлого года увеличился на 3,3%.

Снижение поступлений по данному виду платежа за I полугодие 2017 года по сравнению с аналогичным периодом 2016 года по отдельным городам (районам) обусловлено следующими причинами:

а) по г.Днестровск – уменьшение объемов продаваемой электроэнергии ЗАО «Молдавская ГРЭС», а также в связи с отсутствием деятельности за апрель – май 2017 года ОАО «Энергокапитал»;

б) по г.Каменка и Каменскому району – в первом полугодии 2017 года по сравнению с аналогичным периодом 2016 года доходы от реализации продукции снизились на 60%, объем отгруженной продукции в текущих ценах снизился на 60%. Так, например, доходы от реализации продукции ЗАО «Каменский консервный завод» снизились на 74%.

Увеличение поступлений по данному виду платежа за I полугодие 2017 года по сравнению с аналогичным периодом 2016 года по отдельным городам (районам) обусловлено влиянием следующих факторов:

а) по г.Тирасполь – произошло увеличение производства потребительских товаров на 5,4%, в том числе продовольственных товаров на 10%, из них винно-водочных изделий и пива на 15,7%, непродовольственных товаров на 2,8%, из них товаров легкой промышленности на 2,9%, доходы от реализации продукции увеличились на 7,4%, объем отгруженной продукции в текущих ценах увеличился на 8,2%;

б) по г.Бендеры – доходы от реализации продукции увеличились на 18,4%, объем отгруженной продукции в текущих ценах увеличился на 16,9%;

в) по г.Рыбница и Рыбницкому району – произошло увеличение производства потребительских товаров на 33%, в том числе продовольственных товаров на 29,6%, из них винно-водочных изделий и пива на 30,9%, непродовольственных товаров на 59,5%, из них товаров легкой промышленности в 2,6 раза, доходы от реализации продукции увеличились на 32,9%, объем отгруженной продукции в текущих ценах увеличился на 32,8%;

г) по г.Дубоссары и Дубоссарскому району – произошло увеличение производства потребительских товаров на 69,6%, в том числе продовольственных товаров на 71,8%, из них винно-водочных изделий и пива на 73%, непродовольственных товаров на 68%, из них товаров легкой промышленности на 68%, доходы от реализации продукции увеличились на 15,2%, объем отгруженной продукции в текущих ценах увеличился на 17,1%;

д) по г.Слободзея и Слободзейскому району – доходы от реализации продукции увеличились на 20,2%, объем отгруженной продукции в текущих ценах увеличился на 12%;

е) по г.Григориополь и Григориопольскому району – произошло увеличение производства потребительских товаров на 8,8%, в том числе продовольственных товаров на 7,8%, непродовольственных товаров на 23,7%.

2. Налог с выручки организаций, применяющих упрощенную систему налогообложения, бухгалтерского учета и отчетности

За I полугодие 2017 года фактическое поступление налога с выручки организаций, применяющих упрощенную систему налогообложения, бухгалтерского учета и отчетности составило 2 865 148 руб., что на 384 470 руб. (11,8%) меньше фактических поступлений за I полугодие 2016 года, в том числе по городам (районам) республики:

- г.Тирасполь – 2 730 161 руб., что на 403 540 руб. (12,9%) меньше фактических поступлений за I полугодие 2016 года;

- г.Днестровск – 39 438 руб., что на 803 руб. (2,1%) больше фактических поступлений за I полугодие 2016 года;

- г.Бендеры – 95 549 руб., что на 18 267 руб. (23,6%) больше фактических поступлений за I полугодие 2016 года.

Уменьшение поступлений по данному виду налога за I полугодие 2017 года по сравнению с аналогичным периодом 2016 года обусловлено вступлением в силу Закона Приднестровской Молдавской Республики от 6 июня 2016 года № 149-3-VI «О дополнительных мерах, направленных на стабилизацию экономики Приднестровской Молдавской Республики (САЗ 16-23), устанавливающего снижение фиксированного ежеквартального размера уплачиваемой суммы налога с выручки неторговыми организациями, применяющими упрощенную систему налогообложения.

Увеличение поступлений по данному виду налога за I полугодие 2017 года по сравнению с аналогичным периодом 2016 года обусловлено:

- по г.Днестровск – увеличением численности сотрудников ООО «Кроха», а также возобновлением деятельности ООО «ГарантСтрой»;
- по г.Бендеры – перечислением авансовых платежей по налогу в июне 2017 года.

3. Налог на игорную деятельность

За отчетный период фактический объем поступлений по налогу на игорную деятельность составил 3 389 562 руб., в том числе по городам (районам) республики:

(руб.)

| Город (район) | Факт I полугодие 2016 года | Факт I полугодие 2017 года | Отклонение I полугодия 2017 года к I полугодию 2016 года | |
|---------------------------------------|----------------------------------|----------------------------------|--|-------------|
| | | | (+, -) | (%) |
| Тирасполь | 2 568 986 | 2 089 365 | - 479 621 | 81,3 |
| Днестровск | - | 2 | 2 | - |
| Бендеры | 1 376 689 | 755 330 | - 621 359 | 54,9 |
| Рыбница (Рыбницкий район) | 382 749 | 198 245 | - 184 504 | 51,8 |
| Дубоссары (Дубоссарский район) | 204 033 | 159 613 | - 44 420 | 78,2 |
| Слободзея (Слободзейский район) | 155 825 | 108 707 | - 47 118 | 69,8 |
| Григориополь (Григориопольский район) | - | - | - | - |
| Каменка (Каменский район) | 103 103 | 78 301 | - 24 802 | 75,9 |
| Итого: | 4 791 385 | 3 389 562 | - 1 401 823 | 70,7 |

Сумма налога на игорную деятельность находится в прямой зависимости от количества объектов игорного оборудования, зарегистрированных в соответствующих территориальных налоговых инспекциях в определенном налоговом периоде.

При этом, уменьшение поступлений по данному виду налога в I полугодии 2017 года по сравнению с I полугодием 2016 года по городам (районам) республики обусловлено:

- снижением ставок налога, в связи со вступлением в силу Закона Приднестровской Молдавской Республики от 9 марта 2017 года № 51-ЗИ-VI «О внесении изменения в Закон Приднестровской Молдавской Республики «О налоге на игорную деятельность»,
- выбытием объектов игорной деятельности по ряду организаций: по г.Бендеры – 8 игровых автоматов ООО «Динамо-сервис», 6 игровых автоматов ООО «Телесистемы»; по г.Рыбница и Рыбницкому району – 7 игровых полей ООО «Игра»; по г.Слободзея и Слободзейскому району – 3 игровых поля ООО «Игра».

4. Подоходный налог с физических лиц

За I полугодие 2017 года поступление средств от взимания подоходного налога с физических лиц в доход республиканского бюджета составило 12 949 474 руб., в том числе по г.Тирасполь – 7 141 394 руб., что на 651 975 руб.(8,4%) меньше фактических поступлений за I полугодие 2016 года, по г.Днестровск – 5 808 115 руб., что на 1 624 871 руб.(21,9%) меньше фактических поступлений за I полугодие 2016 года.

Уменьшение поступлений по данному виду налога за I полугодие 2017 года по сравнению с аналогичным периодом 2016 года обусловлено снижением выплат поощрительного характера физическим лицам ряда крупных налогоплательщиков, а также снижением сумм налога ЗАО «Молдавская ГРЭС», в связи с переводом сотрудников организации на трехдневную рабочую неделю в апреле-мае 2017 года.

5. Акцизы

5.1. Акциз на продукцию, производимую на территории Приднестровской Молдавской Республики

За I полугодие 2017 года фактическое поступление сумм акциза в доход республиканского бюджета по подакцизной продукции, производимой в ПМР, составило 16 347 552 руб. и в разрезе городов (районов) характеризуется следующими показателями: (руб.)

| Город (район) | Факт I полугодие 2016 года | Факт I полугодие 2017 года | Отклонение I полугодия 2017 года к I полугодию 2016 года | |
|---------------------------------------|----------------------------|----------------------------|--|--------------|
| | | | (+, -) | (%) |
| Тирасполь | 10 019 068 | 12 116 282 | 2 097 213 | 120,9 |
| Днестровск | - | - | - | - |
| Бендеры | 1 987 292 | 3 260 687 | 1 273 395 | 164,1 |
| Рыбница (Рыбницкий район) | 89 444 | 65 493 | - 23 952 | 73,2 |
| Дубоссары (Дубоссарский район) | 394 783 | 725 774 | 330 991 | 183,8 |
| Слободзея (Слободзейский район) | 134 649 | 159 139 | 24 490 | 118,2 |
| Григориополь (Григориопольский район) | - | - | - | - |
| Каменка (Каменский район) | 22 791 | 20 177 | - 2 614 | 88,5 |
| Итого: | 12 648 027 | 16 347 552 | 3 699 525 | 129,2 |

Сумма акциза по подакцизной продукции, производимой в Приднестровской Молдавской Республике, зависит от темпов ее реализации, ввиду чего увеличение поступлений по сравнению с аналогичным периодом прошлого года по отдельным городам (районам) республики связано с увеличением объемов производства и реализации отдельных видов подакцизной продукции, в том числе по таким организациям как: г.Тирасполь – ООО «Шериф», ООО «KVINT»; г.Дубоссары и Дубоссарскому району – ЗАО «Букет Молдавии»; г.Слободзея и Слободзейскому району – ДООО «Слободзейский хлебокомбинат».

Кроме того, увеличение данного показателя по г.Бендеры обусловлено погашением задолженности за 2016 год ГУП «Биохим».

На снижение показателей поступлений платежей по подакцизной продукции, производимой в Приднестровской Молдавской Республике по сравнению с аналогичным периодом прошлого года по отдельным городам (районам) республики повлияло в свою очередь снижение объемов производства и реализации отдельных видов подакцизной продукции, в том числе по таким организациям как: г.Рыбница и Рыбницкому району – ООО «ВКЗ Амалфея», ООО «Фирма Ост-Меркурий»; г.Каменка и Каменскому району – МУП «Гарант-Сервис».

5.2. Акцизные сборы на продукцию, импортируемую на территорию Приднестровской Молдавской Республики

За отчетный период фактический объем поступлений от взимания акцизного сбора на импортируемую продукцию составил 39 840 432 руб., в том числе:

- г.Тирасполь – 29 534 027 руб., что на 12 017 223 руб. (68,6%) больше фактических поступлений за I полугодие 2016 года;

- г.Бендеры – 1 949 009 руб., что на 236 538 руб. (10,8%) меньше фактических поступлений за I полугодие 2016 года;

- г.Рыбница и Рыбницкий район – 8 354 650 руб., что на 2 607 125 руб. (23,8%) меньше фактических поступлений за I полугодие 2016 года;

- г.Дубоссары и Дубоссарский район – 2 746 руб., что на 76 905 руб. (96,5%) меньше фактических поступлений за I полугодие 2016 года.

Объем поступлений по акцизному сбору на импортируемые в ПМР подакцизные товары обусловлен влиянием на него степени интенсивности осуществления импортных операций по отдельным категориям ввозимых товаров, подлежащих обложению акцизным сбором.

5.3. Акцизные сборы на продукцию, реализуемую на территории Приднестровской Молдавской Республики

За I полугодие 2017 года фактические поступления от взимания акцизного сбора на реализуемую продукцию составил 1 908 062 руб., в том числе по городам (районам):

- г.Тирасполь – 1 157 999 руб., что на 225 750 руб. (24,2%) больше фактических поступлений за I полугодие 2016 года;

- г.Рыбница и Рыбницкий район – 2 170 руб., что на 8 564 руб. (79,8%) меньше фактических поступлений за I полугодие 2016 года;

- г.Дубоссары и Дубоссарский район – 16 655 руб., что на 1 763 руб. (11,8%) больше фактических поступлений за I полугодие 2016 года;

- г.Слободзея и Слободзейский район – 731 205 руб., что на 6 408 руб. (0,9%) больше фактических поступлений за I полугодие 2016 года.

Увеличение поступлений по данному виду акцизного сбора в I полугодии 2017 года по сравнению с I полугодием 2016 года обусловлено увеличением объемов реализации газа: по г.Тирасполь – ЗАО «Метан-Авто», ООО «Автогаз трэйд»; г. Дубоссары и Дубоссарскому району – ООО «Серпантин Плюс»; по г.Слободзея и Слободзейскому району – ООО «Газтоп».

При этом, снижение поступлений по данному виду платежа по г.Рыбница и Рыбницкому району объясняется прекращением деятельности СООО «СеВиГ Трэйд» в данной административно-территориальной единице.

6. Лицензионные и регистрационные сборы

За I полугодие 2017 года фактическое поступление лицензионных и регистрационных сборов составило 1 312 342 руб., что на 157 648 руб. (13,7%) больше фактических поступлений за I полугодие 2016 года.

Поступления лицензионных и регистрационных сборов находятся в прямой зависимости от количества выданных лицензий на осуществление деятельности, подлежащей лицензированию, в соответствии с Законом Приднестровской Молдавской Республики от 10 июля 2002 года № 151-3-III «О лицензировании отдельных видов деятельности» (САЗ 02-28).

7. Платежи за пользование природными ресурсами

За I полугодие 2017 года фактическое поступление по платежам за пользование природными ресурсами составило 37 670 262 руб. и характеризуется следующими показателями в разрезе видов платежей:

(руб.)

| Город (район) | Факт I полугодие 2016 года | Факт I полугодие 2017 года | Отклонение I полугодия 2017 года к I полугодию 2016 года | |
|---|----------------------------------|----------------------------------|--|-------------------|
| | | | (+, -) | (%) |
| Земельный налог | 1 331 381 | 1 344 142 | 12 761 | 101,0 |
| - земельный налог на земли сельскохозяйственного назначения | 10 | 137 | 127 | в 13,8 раза |
| - земельный налог на земли несельскохозяйственного назначения | 1 331 371 | 1 344 005 | 12 634 | 101,0 |
| Платежи за пользование водными ресурсами в пределах установленных нормативов и лимитов | 5 143 014 | 5 054 437 | - 88 577 | 98,3 |
| Платежи за пользование недрами, в том числе для производства столовых и минеральных вод в пределах установленных нормативов и лимитов | 2 330 951 | 3 053 089 | 722 137 | 131,0 |
| Отчисления от фиксированного сельскохозяйственного налога | 172 797 | 1 332 898 | 1 160 101 | в 7,7 раза |
| Отчисления на воспроизводство минерально- сырьевой базы | 1 366 001 | 1 867 915 | 501 913 | 136,7 |
| * Прочие поступления | 26 115 | 25 017 781 | 24 991 666 | - |
| Итого*: | 10 370 260 | 37 670 262 | 27 300 002 | в 3,6 раза |

* - в фактических доходах за I полугодие 2017 года отражена сумма поступлений в размере 25 000 000 руб., перечисленная в доход республиканского бюджета в соответствии с Распоряжением Правительства ПМР от 16.02.2017г. № 116рп (ндп).

Учитывая установленный Законом Приднестровской Молдавской Республики от 30 сентября 2000 года № 334-3 «О плате за землю» (СЗМР 00-3) срок уплаты налога за земли сельскохозяйственного назначения – 1 сентября, поступление в отчетном году суммы по основному виду платежа ожидается в III квартале 2017 года.

Фактический объем поступлений земельного налога по землям несельскохозяйственного назначения составил 1 344 005 руб., что на 12 634 руб. (1%) больше фактических поступлений за I полугодие 2016 года, в том числе:

- г.Тирасполь – 1 328 710 руб., что на 9 850 руб. (0,8%) больше фактических поступлений за I полугодие 2016 года;

- г.Днестровск – 15 281 руб., что на 2 347 руб. (18,1%) больше фактических поступлений за I полугодие 2016 года. Увеличение поступлений по земельному налогу за земли несельскохозяйственного назначения по г.Днестровск обусловлено погашением задолженности за 2016 год ООО «Шанс».

За I полугодие 2017 года фактическое поступление платежей за пользование водными ресурсами в пределах установленных нормативов и лимитов составило 5 054 437 руб., что на 88 577 руб. (1,7%) меньше фактических поступлений за I полугодие 2016 года, в том числе по городам (районам) республики:

| Город (район) | Факт I полугодие 2016 года | Факт I полугодие 2017 года | Отклонение I полугодия 2017 года к I полугодию 2016 года | |
|---------------------------------------|----------------------------------|----------------------------------|--|-------------|
| | | | (+, -) | (%) |
| Тирасполь | 2 511 423 | 2 566 528 | 55 105 | 102,2 |
| Днестровск | 1 312 675 | 1 254 900 | - 57 775 | 95,6 |
| Бендеры | 846 775 | 536 520 | - 310 255 | 63,4 |
| Рыбница (Рыбницкий район) | 60 631 | 297 773 | 237 142 | в 4,9 раза |
| Дубоссары (Дубоссарский район) | 69 747 | 73 081 | 3 334 | 104,8 |
| Слободзея (Слободзейский район) | 162 730 | 129 700 | - 33 030 | 79,7 |
| Григориополь (Григориопольский район) | 72 669 | 97 108 | 24 439 | 133,6 |
| Каменка (Каменский район) | 106 365 | 98 829 | - 7 536 | 92,9 |
| Итого: | 5 143 014 | 5 054 437 | - 88 577 | 98,3 |

Сумма поступлений платежа за пользование водными ресурсами находится в прямой зависимости от объема потребляемых природных ресурсов, в связи с чем, на снижение поступлений в I полугодии 2017 года по сравнению аналогичным периодом 2016 года оказало влияние снижение интенсивности производства по отдельным предприятиям республики, в том числе:

- по г.Днестровск – ЗАО «Молдавская ГРЭС»;

- по г.Каменка и Каменскому району – ЗАО «Каменский консервный завод», а также неисполнение обязательств по своевременной уплате данного платежа отдельными организациями:

- по г.Бендеры – ООО «Сабира», ООО «Грин Петрол», ОАО «БАЗ», ООО «Влад-Алекс-Ком»;

- по г.Слободзея и Слободзейскому району – МГУП «Тирастеплоэнерго», ООО «Сельскохозяйственная фирма «Рустас», ООО «Калиюга плюс».

При этом, увеличение поступлений по сравнению с аналогичным периодом прошлого года по г.Рыбница и Рыбницкому району объясняется ошибочным перечислением ГУП «ЕРЭС» данного платежа.

За I полугодие 2017 года фактическое поступление платежей за пользование недрами, в том числе для производства столовых и минеральных вод в пределах установленных нормативов и лимитов составило 3 053 089 руб., что на 722 137 руб. (31%) больше фактических поступлений за I полугодие 2016 года, в том числе по городам (районам) республики:

(руб.)

| Город (район) | Факт I полугодие 2016 года | Факт I полугодие 2017 года | Отклонение I полугодия 2017 года к I полугодю 2016 года | |
|---------------------------------------|----------------------------------|----------------------------------|---|--------------|
| | | | (+, -) | (%) |
| Тирасполь | - | - | - | - |
| Днестровск | - | - | - | - |
| Бендеры | 53 003 | 84 223 | 31 220 | 158,9 |
| Рыбница (Рыбницкий район) | 1 528 889 | 2 342 647 | 813 757 | 153,2 |
| Дубоссары (Дубоссарский район) | 10 486 | 37 357 | 26 871 | в 3,6 раза |
| Слободзея (Слободзейский район) | 221 269 | 35 794 | - 185 475 | 16,2 |
| Григориополь (Григориопольский район) | 496 857 | 543 977 | 47 120 | 109,5 |
| Каменка (Каменский район) | 20 447 | 9 091 | - 11 356 | 44,5 |
| Итого: | 2 330 951 | 3 053 089 | 722 137 | 131,0 |

Увеличение поступлений в I полугодии 2017 года по сравнению с аналогичным периодом 2016 года обусловлено увеличением интенсивности производства:

- по г.Бендеры – ЗАО «Бендерский пивоваренный завод»;
- по г.Рыбница и Рыбницкому району – увеличение объема добытых природных материалов ЗАО «Рыбницкий цементный комбинат», ООО «Аршул», ГУП «Рыбницкое ДЭСУ»;
- по г.Дубоссары и Дубоссарскому району – ООО «Веком»,
- по г.Григориополь и Григориопольскому району – ООО «Лювена», а также погашением задолженности за прошлый налоговый период ОАО «Тирнистром».

При этом снижение поступлений по данному платежу по г.Каменка и Каменскому району связано с уменьшением объема добычи природных материалов ГУП «Каменское ДСЭУ».

Кроме того, ведомственной комиссией Министерства финансов Приднестровской Молдавской Республики по рассмотрению вопросов предоставления льгот по налоговым платежам, штрафным и финансовым санкциям предоставлен налоговый кредит в виде рассрочки ОАО «Тирнистром» (г.Слободзея) по платежам за пользование недрами, в том числе для производства столовых и минеральных вод в пределах установленных нормативов и лимитов и по отчислениям на воспроизводство минерально-сырьевой базы за до 1 декабря 2017 года.

Также существенное влияние на объем поступлений оказало принятие Закона Приднестровской Молдавской Республики от 24 марта 2017 года № 58-ЗИД-VI «О внесении изменений и дополнения в Закон Приднестровской Молдавской Республики «О платежах за загрязнение окружающей природной среды и пользование природными ресурсами», действие которого распространяется на правоотношения, возникшие с 1 ноября 2016 года.

Названным законом предусмотрено уменьшение налоговой нагрузки на организации, осуществляющие добычу полезных ископаемых подземным способом, выражающейся в снижении расчетного уровня за пользование недрами и отчислений на воспроизводство минерально-сырьевой базы по категории полезного ископаемого – пильный известняк с 2,56 РУ на 0,29 РУ и с 1,27 РУ на 0,1 РУ соответственно.

За отчетный период поступления средств по отчислениям на воспроизводство минерально-сырьевой базы составили 1 867 915 руб., что на 501 913 руб. (36,7%) больше фактических поступлений за I полугодие 2016 года, в том числе по городам (районам) республики:

(руб.)

| Город (район) | Факт I полугодие 2016 года | Факт I полугодие 2017 года | Отклонение I полугодия 2017 года к I полугодию 2016 года | |
|---------------------------------------|----------------------------------|----------------------------------|--|--------------|
| | | | (+, -) | (%) |
| Тирасполь | - | - | - | - |
| Днестровск | - | - | - | - |
| Бендеры | 17 760 | 17 610 | - 150 | 99,2 |
| Рыбница (Рыбницкий район) | 993 975 | 1 522 801 | 528 826 | 153,2 |
| Дубоссары (Дубоссарский район) | 3 699 | 3 851 | 153 | 104,1 |
| Слободзея (Слободзейский район) | 122 858 | 62 535 | - 60 323 | 50,9 |
| Григориополь (Григориопольский район) | 215 050 | 255 619 | 40 569 | 118,9 |
| Каменка (Каменский район) | 12 660 | 5 498 | - 7 161 | 43,4 |
| Итого: | 1 366 001 | 1 867 915 | 501 913 | 136,7 |

Снижение поступлений по данному платежу в I полугодии 2017 года по сравнению с аналогичным периодом 2016 года по г.Каменка и Каменскому району связано с уменьшением объема добычи природных материалов ГУП «Каменское ДСЭУ».

При этом, увеличение поступлений по г.Рыбница и Рыбницкому району объясняется объемом добытых природных материалов ЗАО «Рыбницкий цементный комбинат», ООО «Аршул», ГУП «Рыбницкое ДЭСУ».

8. Налоги на внешнюю торговлю и внешнеэкономические операции

Объем поступлений по налогам на внешнюю торговлю и внешнеэкономические операции за I полугодие 2017 года сформирован за счет поступлений сумм ввозных и вывозных таможенных пошлин и составил – 122 609 951 руб., а также платежей за вывоз транспортных средств (коды ТН ВЭД СНГ 8702, 8703, 8704), взимаемых в соответствии со статьей 5 Закона Приднестровской Молдавской Республики от 26 апреля 2000 года № 286-З «О таможенном тарифе» (СЗМР 00-2) в сумме 30 973 руб.,

в том числе:

- ввозные таможенные пошлины – 120 985 703 руб., что на 1 673 918 руб. (1,4%) больше фактических поступлений за I полугодие 2016 года;
- вывозные таможенные пошлины – 1 624 249 руб., что на 485 190 руб. (42,6%) больше фактических поступлений за I полугодие 2016 года.

Объем поступлений по ввозным и вывозным таможенным пошлинам обусловлен влиянием на него степени интенсивности осуществления импортных и экспортных операций по ввозимым (вывозимым) товарам, подлежащим обложению таможенными пошлинами, а также величиной их таможенной стоимости.

9. Государственная пошлина

За отчетный период фактическое поступление средств от взимания государственной пошлины составило 14 418 954 руб., что на 1 330 446 руб. (10,2%) больше фактических поступлений за I полугодие 2016 года.

Объем поступлений государственной пошлины находится в прямой зависимости от количества совершаемых юридически значимых действий, что оказало влияние на фактическое поступление данного платежа в республиканский бюджет.

I.П. ИСПОЛНЕНИЕ РАСХОДНОЙ ЧАСТИ РЕСПУБЛИКАНСКОГО БЮДЖЕТА

Так как до начала 2017 года соответствующий закон о бюджете на данный финансовый год не был принят, то в соответствии со статьей 8 Закона Приднестровской Молдавской Республики от 24 февраля 1997 года № 35-3 «О бюджетной системе в Приднестровской Молдавской Республике» (СЗМР 97-2) в действующей редакции и с целью реализации норм данного Закона было издано Постановление Правительства Приднестровской Молдавской Республики от 30 декабря 2016 года № 327 «О механизме финансирования бюджетных расходов в первом полугодии 2017 года» (САЗ 17-1) в текущей редакции, согласно которому и производилось исполнение бюджета в отчетном периоде. Так, в 1 полугодии 2017 года исполнение расходной части республиканского бюджета осуществлялось в соответствии с плановыми лимитами, утвержденными Приложением № 1.1 к Постановлению Правительства Приднестровской Молдавской Республики от 30 декабря 2016 года № 327 «О механизме финансирования бюджетных расходов по 9 месяцам 2017 года» (САЗ 17-1) в текущей редакции с учетом перераспределений плановых ассигнований, механизм которых утвержден Постановлением Правительства Приднестровской Молдавской Республики от 24 января 2014 года № 24 «О перераспределении бюджетных средств» (САЗ 14-4) в текущей редакции.

Итак, росписью расходной части республиканского бюджета утверждены плановые лимиты на 1 полугодие 2017 года в сумме 1 573 652 819 руб. Согласно нормам действующей правовой базы Министерством финансов Приднестровской Молдавской Республики, как исполнительным органом государственной власти, в ведении которого находятся вопросы исполнения бюджета, на основании обоснованных обращений главных распорядителей кредитов, в отчетном периоде осуществлялось внесение изменений в роспись бюджета путем перераспределения утвержденных плановых лимитов распоряжениями Министерства финансов Приднестровской Молдавской Республики, с одних статей (подстатей) на другие.

В целом уточненные плановые расходы республиканского бюджета (с учетом перераспределений) на 1 полугодие 2017 года сложились в сумме 1 588 060 564 руб.

Фактически в отчетном периоде из средств бюджета профинансированы расходы в сумме 1 299 559 827 руб. (Приложение № 2), что на 128 035 491 руб. меньше аналогичных расходов за 1 полугодие 2016 года (1 427 595 318 руб.).

Из поступивших в отчетном периоде в республиканский бюджет валютных средств (31 377,89 долларов США, 11 123,50 рублей РФ, 5 982,04 евро, 118 826,00 леев РМ и 38 513 гривен Украины) произведено расходов:

- на оплату медикаментов – 475,93 евро;
- на лечение больных за пределами Республики – 574,66 евро, 85 984,94 леев РМ и 28 781,50 гривен Украины;
- на финансирование Представительств Приднестровской Молдавской Республики в республиках Абхазия и Южная Осетия – 4 109 руб. РФ;
- на командировочные расходы – 11 367 долларов США;
- проконвертировано на финансирование текущих расходов – 20 010,89 долларов США, 4 931,45 евро, 7 014,50 руб. РФ, 32 841,06 леев РМ и 9 731,50 гривен Украины.

Следует отметить, что в отчетном периоде финансирование расходов из средств республиканского бюджета производилось на основании обращений распорядителей бюджетных средств и в пределах плановых лимитов с учетом возможностей бюджета.

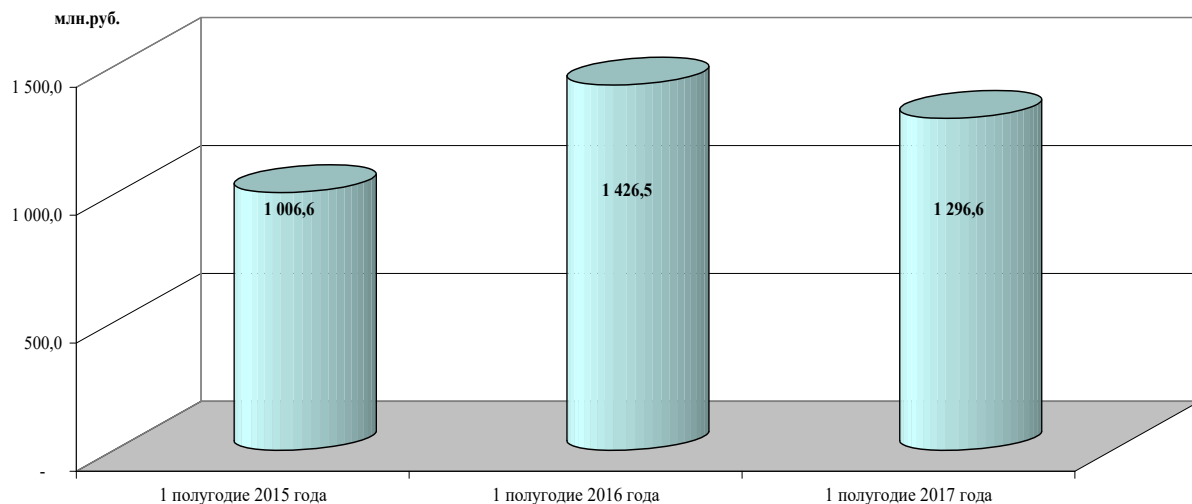
Исполнение расходной части республиканского бюджета, а также соотношение (удельный вес) плановых и фактических расходов республиканского бюджета к общим плановым и фактическим расходам республиканского бюджета по разделам бюджетной классификации расходов за отчетный период характеризуется следующим образом:

| код раздела | наименование раздела | Плановые расходы (с учетом перераспределений) | | Профинансированные расходы | | % испол- нения |
|-------------|---|---|---------------------------|-------------------------------|---------------------------|-------------------|
| | | сумма | уд.вес в общ. расх. | сумма | уд.вес в общ. расх. | |
| 0100 | Государственное управление и местное самоуправление | 82 499 248 | 5,19 | 68 800 552 | 5,29 | 83,4 |
| 0200 | Органы судебной власти | 16 201 588 | 1,02 | 12 666 185 | 0,97 | 78,2 |
| 0300 | Международная деятельность | 1 326 618 | 0,08 | 109 323 | 0,01 | 8,2 |
| 0400 | Государственная оборона | 97 945 997 | 6,17 | 75 210 742 | 5,79 | 76,8 |
| 0500 | Правоохранительная деятельность и обеспечение безопасности государства | 208 551 881 | 13,13 | 178 589 272 | 13,74 | 85,6 |
| 0600 | Фундаментальные исследования и содействие НТП | 10 409 748 | 0,66 | 7 251 970 | 0,56 | 69,7 |
| 0800 | Сельское хозяйство | 14 135 992 | 0,89 | 13 328 824 | 1,03 | 94,3 |
| 0900 | Охрана окружающей среды, гидрометеорология, лесное, рыбное и водное хозяйство | 6 429 154 | 0,40 | 5 772 472 | 0,44 | 89,8 |
| 1000 | Транспорт, дорожное хозяйство, связь и информатика | 12 542 010 | 0,79 | 10 630 971 | 0,82 | 84,8 |
| 1300 | Образование | 131 426 111 | 8,28 | 111 302 576 | 8,56 | 84,7 |
| 1400 | Культура, искусство и кинематография | 9 379 287 | 0,59 | 8 519 295 | 0,66 | 90,8 |
| 1500 | Средства массовой информации | 16 773 718 | 1,06 | 12 012 432 | 0,92 | 71,6 |
| 1600 | Здравоохранение | 252 406 974 | 15,89 | 215 943 162 | 16,62 | 85,6 |
| 1700 | Социальная политика | 228 015 441 | 14,36 | 188 218 447 | 14,48 | 82,5 |
| 1800 | Обслуживание государственного долга | 25 000 | | | | 0,0 |
| 2000 | Финансовая помощь бюджетам других уровней | 153 603 154 | 9,67 | 147 591 632 | 11,36 | 96,1 |
| 2200 | Капитальные вложения | 2 500 000 | 0,16 | 178 574 | 0,01 | 7,1 |
| 3000 | Прочие расходы | 278 426 629 | 17,53 | 221 076 960 | 17,01 | 79,4 |
| 3200 | Целевые бюджетные фонды | 65 462 014 | 4,12 | 22 356 438 | 1,72 | 34,2 |
| | ВСЕГО : | 1 588 060 564 | 100,0 | 1 299 559 827 | 100,0 | 81,8 |

Информация об исполнении расходной части республиканского бюджета за отчетный период по разделам (подразделам) бюджетной классификации и статьям (подстатьям) экономической классификации представлена в Приложении № 12.

Для сопоставимости отчетных данных об исполнении расходной части республиканского бюджета за 1 полугодие 2017 года с аналогичными периодами прошлых лет из общих расходов республиканского бюджета (Приложение № 2) исключены расходы, профинансированные из средств гуманитарной помощи, поступившей из Российской Федерации, и расходы по обслуживанию и возврату внутреннего государственного долга.

Динамика фактических расходов республиканского бюджета
(без гуманитарной помощи и обслуживания внутреннего государственного долга)



Из представленной диаграммы следует, что фактические расходы республиканского бюджета (без учета расходов по обслуживанию и возврату внутреннего государственного долга и выплат из средств гуманитарной помощи) за 1 полугодие 2017 года снизились по сравнению с аналогичными расходами, профинансированными в 1 полугодии 2016 года, в том числе за счет выплаты в 1 полугодии 2016 года задолженности по заработной плате (с учетом начислений на нее) сотрудникам бюджетных учреждений, сформировавшейся по итогам 2015 года, в связи с действием в 2015 году, в соответствии с Постановлением Правительства Приднестровской Молдавской Республики от 26 февраля 2015 года № 39 «О некоторых особенностях финансирования расходов бюджетов различных уровней Приднестровской Молдавской Республики», особого порядка финансирования данных расходов.

Сравнительная таблица о профинансированных расходах республиканского бюджета по отдельным статьям за 1 полугодие 2014-2017 годы представлена таблицей:

| наименование | 1 полугодие 2014 года | 1 полугодие 2015 года | изменение (гр.3 - гр.2) | 1 полугодие 2016 года | изменение (гр.5 - гр.3) | 1 полугодие 2017 года |
|---|-----------------------|-----------------------|-------------------------|-----------------------|-------------------------|-----------------------|
| 1 | 2 | 3 | 4 | 5 | 6 | 7 |
| оплата труда без платных услуг (код 110100) | 540 634 226 | 451 862 267 | - 88 771 959 | 707 484 935 | + 255 622 668 | 542 835 214 |
| начисления на оплату труда без платных услуг (код 110200) | 84 739 533 | 70 347 164 | - 14 392 369 | 108 282 068 | + 37 934 904 | 82 568 806 |
| трансферты* местным бюджетам на социальные выплаты (код 130300) | 87 082 475 | 53 206 070 | - 33 876 405 | 188 301 898 | + 135 095 828 | 147 122 900 |

* с учетом средств, направленных из резерва трансфертов (трансферты по своей сути предназначены, в первую очередь, на выплату заработной платы работникам бюджетной сферы, а также на финансирование других социально-защищенных расходов, утвержденных росписью местных бюджетов городов (районов)).

В процессе исполнения республиканского бюджета особое внимание уделялось финансовому обеспечению решения социальных задач Республики. Даже в сложных экономических условиях, в отчетном периоде направленность бюджета сохраняет социальный характер, что подтверждается долей расходов, фактически профинансированных социально-защищенных статей (1 115 493 006 руб.) в общих расходах республиканского бюджета (1 299 559 827 руб.), которая составила за отчетный период 85,8 %.

В отчетном периоде с целью обеспечения финансирования социально-защищенных статей расходов республиканского бюджета:

1) были привлечены финансовые средства:

- на покрытие кассовых разрывов в сумме 315 000 000 руб. ПМР;
- беспроцентные займы в размере 187 000 000 руб. ПМР;

2) были направлены, в соответствии со статьей 47-6 Закона Приднестровской Молдавской Республики «О республиканском бюджете на 2016» (в текущей редакции), распространившей действие данного закона на текущий финансовый год до момента вступления в силу Закона Приднестровской Молдавской Республики «О республиканском бюджете на 2017», средства Фонда по обеспечению государственных гарантий по расчетам с гражданами, имеющими право на земельную долю (пай), и иными работниками сельскохозяйственных предприятий в размере 25 000 000 руб. (по итогам исполнения 2016 года остаток средств Фонда по состоянию на 1 января 2017 года составил 39 451 462 руб.).

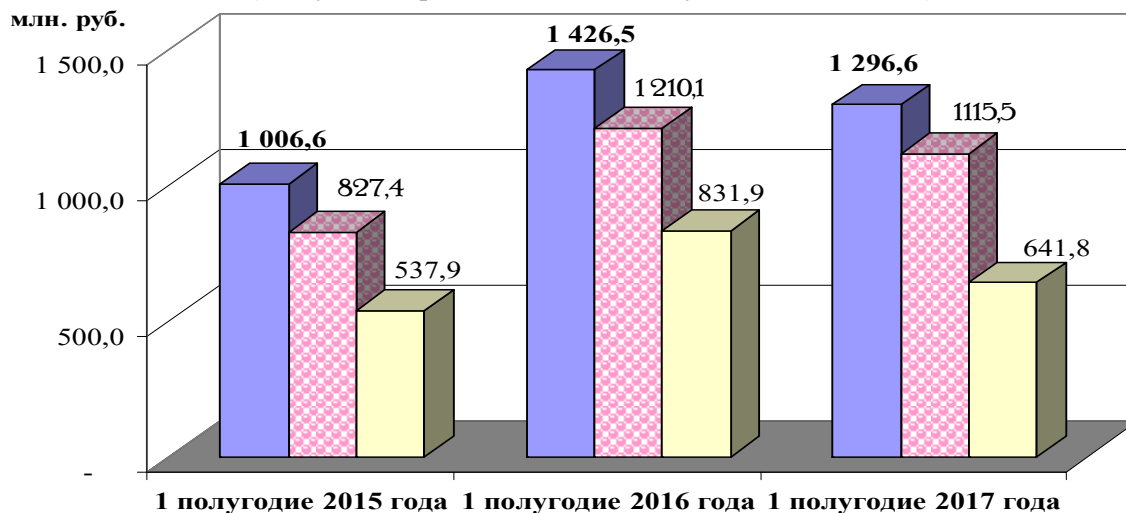
Информация о расходах республиканского бюджета в разрезе социально-защищенных статей (без учета расходов государственных учреждений от оказания ими платных услуг и иной приносящей доход деятельности (специальных счетов) и гуманитарной помощи Российской Федерации) за отчетный период представлена следующей таблицей:

| Наименование расходов социальной направленности | Плановые расходы (с учетом перераспределений) | Профинансированные расходы | % исполнения |
|--|---|----------------------------|--------------|
| ВСЕГО расходы по социально-защищенным статьям РБ (без расходов по специальным бюджетным счетам и без гуманитарной помощи) - всего | 1 233 077 527 | 1 115 493 006 | 90,5 |
| в том числе: | | | |
| заработная плата (денежное довольствие с учетом выплат компенсации взамен продовольственного пайка) с учетом взносов на социальное страхование, без платных услуг, но с планово-убыточными, - всего: | 663 146 196 | 641 827 903 | 96,8 |
| в том числе: | | | |
| <i>110100 оплата труда</i> | <i>559 471 696</i> | <i>542 835 214</i> | <i>97,0</i> |
| <i>110200 взносы на социальное страхование</i> | <i>86 661 285</i> | <i>82 568 806</i> | <i>95,3</i> |
| <i>111055 пайковые</i> | <i>16 361 064</i> | <i>15 837 468</i> | <i>96,8</i> |
| <i>вознаграждения и компенсации с учетом начислений в рамках кампании по выборам депутатов Верховного Совета ПМР (в составе подстатьи "прочие расходы" (код 111070))</i> | <i>652 151</i> | <i>586 415</i> | <i>89,9</i> |
| содержание детских домов, домов семейного типа, домов ребенка, домов ветеранов, интернатов и реабилитационных центров | 5 647 747 | 434 891 | 7,7 |
| пособия детям-сиротам и детям, оставшимся без попечения родителей, находящимся в организациях, обеспечивающих их содержание, образование и воспитание | 1 737 638 | 1 487 459 | 85,6 |
| содержание детей-сирот, обучающихся в профессиональных учебных заведениях | 6 889 008 | 4 536 591 | 65,9 |
| приобретение медико-фармацевтической продукции (лекарственные средства, изделия медицинского назначения) | 40 795 471 | 14 918 372 | 36,6 |
| продукты питания | 39 339 224 | 21 807 439 | 55,4 |
| приобретение молочных смесей | 603 275 | 201 622 | 33,4 |
| социальные пенсии, возмещаемые из бюджета | 98 907 636 | 91 400 000 | 92,4 |
| компенсационные выплаты населению (за исключением приобретения путевок для льготной категории населения), включая ежемесячное пособие на ребенка | 36 609 360 | 31 265 276 | 85,4 |
| стипендии | 8 213 682 | 7 141 396 | 86,9 |
| содержание а/транспорта в лечебных учреждениях, оказывающих скорую медицинскую помощь, и специализированных лечебных учреждениях | 2 851 654 | 1 832 442 | 64,3 |
| лечение больных за пределами ПМР | 1 502 824 | 1 502 824 | 100,0 |
| протезирование льготной категории граждан | 2 900 144 | 599 906 | 20,7 |
| выплаты по обязательному государственному страхованию в соответствии с действующим законодательством | 841 946 | 287 530 | 34,2 |
| пенсии и пожизненное содержание | 56 019 743 | 51 085 091 | 91,2 |
| трансферты местным бюджетам на социальные выплаты | 150 579 100 | 147 122 900 | 97,7 |
| РЕЗЕРВ трансфертов | 2 145 000 | 0 | 0,0 |
| индексация вкладов населения | 5 000 000 | 0 | 0,0 |
| содержание миротворческих сил ПМР (без расходов на выплату ДД и пайковых, питания и медикаментов) | 1 749 348 | 838 301 | 47,9 |
| расходы на реализацию мероприятий по гос. и гос. целевым программам в области здравоохранения и социальной защиты | 4 334 420 | 733 720 | 16,9 |
| текущий ремонт при аварийных ситуациях | 48 059 | 1 150 | 2,4 |
| секретно | 13 216 052 | 6 468 193 | 48,9 |
| беспроцентные займы ЕГФСС на покрытие кассовых разрывов | 90 000 000 | 90 000 000 | 100,0 |

Из представленной выше таблицы видно, что основная доля фактических расходов республиканского бюджета – это заработная плата (денежное довольствие), пенсии и пожизненное содержание, пособия, стипендии, питание, медикаменты, компенсации, выплачиваемые военнослужащим и приравненным к ним лицам взамен предусмотренного действующим законодательством продовольственного пайка, трансферты из республиканского бюджета, направляемые на обеспечение исполнения социальных обязательств местных бюджетов, и другие.

Динамика общих расходов и социально-защищенных расходов республиканского бюджета

(без гуманитарной помощи и обслуживания госдолга)



- ВСЕГО РАСХОДЫ РБ (без гуманитарной помощи и обслуживания госдолга)
- всего социально защищенные статьи (без гуманитарной помощи и платных услуг)
- фонд оплаты труда с начислениями и продпайком (без платных услуг)

Ввиду отсутствия в полном объеме финансирования в результате низкого процента обеспеченности расходов бюджета доходами в отчетном периоде сложился прирост суммы кредиторской задолженности в целом учреждений республиканского бюджета. Сводная информация о кредиторской задолженности учреждений республиканского бюджета по состоянию на 1 июля 2017 года, сформированная на основании отчетов и балансов бюджетных учреждений, приведена в Приложении № 13.

В течение 1 полугодия 2017 года в соответствии с Постановлением Правительства Приднестровской Молдавской Республики от 30 января 2014 года № 36 «Об утверждении положений, регулирующих порядок проведения ведомственного тендера, заключения договоров о закупках товаров, выполнении работ, предоставлении услуг, выдачи заключения, регистрации и осуществления финансирования договоров, заключаемых организациями, финансируемыми за счет средств бюджетов различных уровней» (САЗ 14-6) в текущей редакции в Министерстве финансов Приднестровской Молдавской Республики было зарегистрировано 254 договора на сумму 56 897 425 руб. ПМР, 296 461 евро, 2 974 194 руб. РФ, 1 197 394 леев РМ, в том числе:

- до 100 тысяч руб. – 88 договоров на сумму 10 537 290 руб. ПМР, 11 924 евро, 786 198 руб. РФ, 394 836 леев РМ,

- свыше 100 тысяч руб. – 166 договоров на сумму 46 360 135 руб. ПМР, 284 537 евро, 2 187 996 руб. РФ, 802 558 леев РМ.

I. III. ИСПОЛНЕНИЕ СМЕТ СПЕЦИАЛЬНЫХ БЮДЖЕТНЫХ СЧЕТОВ

Статьей 10 Закона Приднестровской Молдавской Республики «О республиканском бюджете на 2016» (в текущей редакции), распространившей свое действие в соответствии со статьей 47-1 названного Закона на 2017 год, сохранено действие специальных бюджетных счетов министерств (ведомств), государственных учреждений и государственных учреждений с автономным статусом для зачисления доходов и осуществления расходования средств от оказания подведомственными министерствам и ведомствам государственными и муниципальными учреждениями и государственными учреждениями с автономным статусом платных услуг и иной приносящей доход деятельности.

Основные показатели деятельности государственных учреждений, которым дано право оказания платных услуг и иной приносящей доход деятельности, за отчетный период составили:

а) фактические поступления по доходам в сумме 74 531 700 руб., что на 4 702 930 руб. (5,9 %) меньше фактических поступлений за аналогичный период прошлого года (79 234 629 руб.);

б) фактически профинансированные расходы в сумме 61 373 059 руб., что на 7 314 633 руб. (10,6%) меньше расходов, профинансированных в I полугодии 2016 года (68 687 692 руб.).

Информация о доходах специальных бюджетных счетов за 1 полугодие 2017 года представлена в составе Приложения № 5.

Информация об исполнении расходной части специальных бюджетных счетов от оказания платных услуг и иной приносящей доход деятельности в разрезе статей экономической классификации представлена в Приложении № 12.

Обобщенная информация о поступивших доходах и израсходованных средствах за отчетный период специальных бюджетных счетов, а также об остатках на начало и конец отчетного периода представлена в Приложении № 19.

I.IV. ИСПОЛНЕНИЕ СМЕТ СПЕЦИАЛЬНЫХ БЮДЖЕТНЫХ ФОНДОВ

Информация о доходах специальных бюджетных фондов за 1 полугодие 2017 года приведена в составе Приложения № 5.

Сводная информация о расходовании средств целевых бюджетных фондов (за исключением Дорожного фонда Приднестровской Молдавской Республики) за отчетный период, а также об остатках на начало и конец отчетного периода, представлена в Приложении № 14.

Информация о расходовании средств Дорожного фонда Приднестровской Молдавской Республики, профинансированных из республиканского бюджета в виде целевых субсидий в адрес местных бюджетов на исполнение программ развития дорожной отрасли, за отчетный период приведена в Приложении № 15.

Дорожный фонд Приднестровской Молдавской Республики

За I полугодие 2017 года в Дорожный фонд Приднестровской Молдавской Республики поступило средств на сумму 61 340 665 руб., что на 1 135 687 руб. (1,9%) больше фактических поступлений за I полугодие 2016 года, в том числе:

(руб.)

| Город (район) | Факт I полугодие 2016 года | Факт I полугодие 2017 года | Отклонение I полугодия 2017 года к I полугодию 2016 года | |
|---------------------------------------|----------------------------------|----------------------------------|--|--------------|
| | | | (+, -) | (%) |
| Тирасполь | 33 177 996 | 35 054 375 | 1 876 379 | 105,7 |
| Днестровск | 7 556 138 | 5 040 540 | - 2 515 598 | 66,7 |
| Бендеры | 5 356 722 | 6 566 295 | 1 209 573 | 122,6 |
| Рыбница (Рыбницкий район) | 10 007 691 | 9 970 737 | - 36 954 | 99,6 |
| Дубоссары (Дубоссарский район) | 1 445 697 | 1 952 463 | 506 766 | 135,1 |
| Слободзея (Слободзейский район) | 1 750 914 | 1 824 191 | 73 277 | 104,2 |
| Григориополь (Григориопольский район) | 505 191 | 535 058 | 29 867 | 105,9 |
| Каменка (Каменский район) | 404 629 | 397 006 | - 7 623 | 98,1 |
| Итого: | 60 204 978 | 61 340 665 | 1 135 687 | 101,9 |

В разрезе видов платежей доходная часть Дорожного фонда Приднестровской Молдавской Республики представлена следующими показателями:

(руб.)

| Наименование статьи доходов | Факт за I полугодие 2016 года | Факт за I полугодие 2017 года | Отклонение I полугодия 2017 года к I полугодию 2016 года | |
|---|-------------------------------|-------------------------------|--|--------------|
| | | | (+, -) | (%) |
| налог с владельцев транспортных средств, уплачиваемый юридическими лицами | 5 959 644 | 6 339 024 | 379 380 | 106,4 |
| налог с владельцев транспортных средств, уплачиваемый физическими лицами | 186 017 | - 4 704 | - 190 721 | - |
| сбор за проезд по автомобильным дорогам ПМР транспортных средств общей массой более 18 тонн, не зарегистрированных в ПМР | 2 843 498 | 3 134 455 | 290 957 | 110,2 |
| сбор за въезд и проезд по автомобильным дорогам ПМР транспортных средств, не зарегистрированных в республике | 784 313 | 807 334 | 23 021 | 102,9 |
| отчисления от налога на доходы организаций | 28 134 984 | 28 224 976 | 89 992 | 100,3 |
| отчисления от таможенной пошлины за ввоз транспортных средств (коды ТН ВЭД СНГ 8702, 8703, 8704) | 229 950 | 4 247 675 | 4 017 725 | в 18,5 раз |
| отчисления от акцизного сбора, взимаемого с импортируемого бензина | 11 765 471 | 8 891 077 | - 2 874 394 | 75,6 |
| отчисления от акцизного сбора, взимаемого с импортируемого газойля для специфических процессов переработки, газойля для химических превращений в процессах, кроме указанных в подсубпозиции 2710 19 310, газойля для прочих целей | 9 160 522 | 8 434 262 | - 726 260 | 92,1 |
| отчисления от акцизного сбора на газ углеводородный сжиженный, реализуемый в качестве автомобильного топлива | 122 425 | 154 463 | 32 038 | 126,2 |
| отчисления от акцизного сбора на газ природный компримированный, реализуемый в качестве автомобильного топлива | 999 374 | 1 112 103 | 112 729 | 111,3 |
| прочие поступления | 18 781 | 1 | - 18 780 | - |
| Итого: | 60 204 978 | 61 340 665 | 1 135 687 | 101,9 |

Пунктом 8-1 Постановления Правительства Приднестровской Молдавской Республики от 30 декабря 2017 года № 327 «О механизме финансирования бюджетных расходов по 9 месяцам 2017 года» (САЗ 17-1) в текущей редакции утвержден объем расходов Дорожного фонда Приднестровской Молдавской Республики на 1 полугодие 2017 года в общей сумме 64 990 033 руб. с направлением их расходования в местные бюджеты городов (районов) на финансирование программ развития дорожной отрасли и обустройство мест стоянок, парковок в соответствии с Приложением № 3.1 к названному Постановлению. По итогам исполнения республиканского бюджета за 1 полугодие 2017 года, фактически были профинансированы 86,9 % плановых субсидий, или в сумме 56 474 314 руб., в том числе по государственным администрациям городов и районов:

- г.Тирасполь – 10 076 463 руб.,
- г.Днестровск – 372 456 руб.,
- г.Бендеры – 6 464 304 руб.,
- Григориопольского района и г.Григориополь – 6 283 083 руб.,
- Дубоссарского района и г. Дубоссары – 6 930 998 руб.,
- Каменского района и г.Каменка – 5 341 862 руб.,
- Рыбницкого района и г.Рыбница – 9 954 245 руб.,
- Слободзейского района и г.Слободзея – 11 050 903 руб.

В соответствии с Приложением № 3.1.1 к Постановлению Правительства Приднестровской Молдавской Республики «О механизме финансирования бюджетных расходов по 9 месяцам 2017 года» (САЗ 17-1) в текущей редакции на исполнение сметы расходов на развитие дорожной отрасли по автомобильным дорогам общего пользования, находящимся в государственной собственности, в 1 полугодии 2017 года были запланированы денежные средства в сумме 25 202 646 руб. В течение отчетного периода государственными администрациями городов и районов были направлены на финансирование содержания, ремонта и развития (строительства, реконструкции) автомобильных дорог общего пользования и их составных частей, находящихся в государственной собственности, денежные средства в общей сумме 15 276 346 руб. в том числе:

- по Григориопольскому району и г.Григориополь – 1 834 541 руб.,
- по Дубоссарскому району и г. Дубоссары – 2 272 641 руб.,
- по Каменскому району и г.Каменка – 2 253 271 руб.,
- по Рыбницкому району и г.Рыбница – 4 431 489 руб.,
- по Слободзейскому району и г.Слободзея – 4 484 404 руб.

Плановая сумма по утвержденным на 1 полугодие 2017 года Программам развития дорожной отрасли по автомобильным дорогам общего пользования, находящимся в муниципальной собственности, составила 39 112 387 руб. Фактически, государственными администрациями городов и районов в 1 полугодии 2017 года на исполнение Программы развития дорожной отрасли по автомобильным дорогам общего пользования, находящимся в муниципальной собственности, были выделены средства в сумме 18 054 290 руб., или 46,2 % от запланированных.

Плановая сумма по мероприятиям на обустройство мест стоянок, парковок на 1 полугодие 2017 года согласно Приложению № 3.1 к названному выше Постановлению составила 675 000 руб. Фактически государственными администрациями городов и районов на данные программы были выделены средства в сумме 675 000 руб., или 100 % от запланированных. При этом, за счет средств местных бюджетов были фактически освоены только 13,9 % от плановой суммы или в размере 93 854 руб.

Информация о поступлениях в Дорожный фонд Приднестровской Молдавской Республики за 1 полугодие 2017 года приведена в составе Приложения № 3б

Информация о финансировании из республиканского бюджета субсидий в адрес местных бюджетов на исполнение программ развития дорожной отрасли за отчетный период приведена в Приложении № 15.

Информация о направлениях использования средств в рамках реализации Программы развития дорожной отрасли по автомобильным дорогам общего пользования, находящимся в государственной собственности, за 1 полугодие 2017 года в разрезе городов и районов приведена в Приложении № 16.

Республиканский экологический фонд Приднестровской Молдавской Республики

Сумма поступлений в Республиканский экологический фонд Приднестровской Молдавской Республики находится в прямой зависимости от объема потребляемых природных ресурсов, а также интенсивности вредного воздействия на окружающую природную среду.

За отчетный период фактические поступления Республиканского экологического фонда Приднестровской Молдавской Республики от платежей за загрязнение окружающей природной среды и пользование природными ресурсами составили 2 625 761 руб., что на 245 567 руб. (8,6%) меньше фактических поступлений за I полугодие 2016 года и характеризуются следующими показателями в разрезе городов (районов) республики:

(руб.)

| Город (район) | Факт I полугодие 2016 года | Факт I полугодие 2017 года | Отклонение I полугодия 2017 года к I полугодию 2016 года | |
|---------------------------------------|----------------------------------|----------------------------------|--|-------------|
| | | | (+, -) | (%) |
| Тирасполь | 1 079 314 | 971 822 | - 107 491 | 90,0 |
| Днестровск | 342 562 | 374 200 | 31 638 | 109,2 |
| Бендеры | 354 029 | 310 039 | - 43 990 | 87,6 |
| Рыбница (Рыбницкий район) | 397 016 | 391 452 | - 5 563 | 98,6 |
| Дубоссары (Дубоссарский район) | 119 068 | 117 952 | - 1 117 | 99,1 |
| Слободзея (Слободзейский район) | 383 422 | 319 524 | - 63 898 | 83,3 |
| Григориополь (Григориопольский район) | 126 704 | 83 209 | - 43 495 | 65,7 |
| Каменка (Каменский район) | 69 214 | 57 563 | - 11 650 | 83,2 |
| Итого: | 2 871 329 | 2 625 761 | - 245 567 | 91,5 |

Пунктом 9-1 Постановления Правительства Приднестровской Молдавской Республики от 30 декабря 2016 года № 327 «О механизме финансирования бюджетных расходов по 9 месяцам 2017 года» (САЗ 17-1) в текущей редакции утвержден плановый объем расходов Республиканского экологического фонда Приднестровской Молдавской Республики на 1 полугодие 2017 года в сумме 2 867 237 руб.

Мероприятия, подлежащие финансированию из средств Республиканского экологического фонда Приднестровской Молдавской Республики, на 1 полугодие 2017 года утверждены Постановлением Правительства Приднестровской Молдавской Республики от 26 мая 2017 года № 108 «Об утверждении Сметы расходов Республиканского экологического фонда Приднестровской Молдавской Республики на первое полугодие 2017 года» (САЗ 17-23).

В 1 полугодии 2017 года на основании обращений Министерства сельского хозяйства и природных ресурсов Приднестровской Молдавской Республики - главного распорядителя средств Республиканского экологического фонда, исполненных в полном объеме, - были профинансированы средства в сумме 40 699 руб., или 1,4 % от запланированных.

Информация о поступлениях в Республиканский экологический фонд Приднестровской Молдавской Республики за 1 полугодие 2017 года приведена в составе Приложения № 5.

Информация о направлениях расходования средств Республиканского экологического фонда Приднестровской Молдавской Республики за отчетный период приведена в Приложении № 17.

Государственный целевой фонд таможенных органов Приднестровской Молдавской Республики

Пунктом 10-1 Постановления Правительства Приднестровской Молдавской Республики от 30 декабря 2016 года № 327 «О механизме финансирования бюджетных расходов по 9 месяцам 2017 года» (САЗ 17-1) в текущей редакции утвержден плановый объем расходования средств Государственного целевого фонда таможенных органов Приднестровской Молдавской Республики на 1 полугодие 2017 года в сумме 41 337 664 руб., при этом направления расходования средств Государственного фонда таможенных органов Приднестровской Молдавской Республики утверждены Приложением № 4.1 к названному Постановлению.

За отчетный период в Фонд поступило средств в сумме 22 314 939 руб. (или 54,0 % от запланированного объема), которые в полном объеме были перечислены на счет Государственного таможенного комитета Приднестровской Молдавской Республики для дальнейшего расходования.

Информация о поступлениях в Государственный целевой фонд таможенных органов Приднестровской Молдавской Республики характеризуются следующими показателями:

| Город (район) | Факт I полугодие 2016 года | Факт I полугодие 2017 года | Отклонение I полугодия 2017 года к I полугодию 2016 года | |
|---|----------------------------------|----------------------------------|--|--------------|
| | | | (+, -) | (%) |
| Таможенные сборы за таможенное оформление | 11 863 200 | 11 359 096 | - 504 104 | 95,8 |
| Таможенные сборы за таможенное сопровождение | 1 602 899 | 1 616 020 | 13 121 | 100,8 |
| Сборы за выдачу лицензий, аттестатов | 494 456 | 130 936 | - 363 520 | 26,5 |
| Таможенные сборы за выдачу разрешений на хранение товаров | 184 753 | 164 660 | - 20 093 | 89,1 |
| Прочие сборы | 2 636 841 | 8 160 959 | 5 524 118 | в 3,1 раза |
| Штрафы | 857 254 | 883 268 | 26 014 | 103,0 |
| Итого: | 17 639 403 | 22 314 939 | 4 675 536 | 126,5 |

Информация о направлениях расходования средств Государственного целевого фонда таможенных органов Приднестровской Молдавской Республики за отчетный период приведена в Приложении № 18.

Фонд по обеспечению государственных гарантий по расчетам с гражданами, имеющими право на земельную долю (пай), и иными работниками сельскохозяйственных предприятий

Учитывая установленный Законом Приднестровской Молдавской Республики от 19 сентября 2013 года № 186-3-V «О паевом сборе» (САЗ 13-37) срок уплаты паевого сбора – не позднее 15 ноября текущего финансового года, поступление в отчетном году суммы по основному виду платежа в Фонд по обеспечению государственных гарантий по расчетам с гражданами, имеющими право на земельную долю (пай), и иными работниками сельскохозяйственных предприятий ожидается в IV квартале 2017 года.

За отчетный период в данный фонд поступили суммы задолженности, сложившейся в предыдущие налоговые периоды, и составили 1 789 346 руб., в том числе по городам (районам) республики:

- г.Тирасполь – 2 307 руб.,
- г.Рыбница и Рыбницкий район – 180 361 руб.,
- г.Дубоссары и Дубоссарский район – 1 087 361 руб.,
- г.Слободзея и Слободзейский район – 285 974 руб.,
- г.Григориополь и Григориопольский район – 184 770 руб.,
- г.Каменка и Каменский район – 48 572 руб.

Приложением № 1.1 к Постановлению Правительства Приднестровской Молдавской Республики от 30 декабря 2017 года № 327 «О механизме финансирования бюджетных расходов по 9 месяцам 2017 года» (в текущей редакции) утвержден объем расходов Фонда по обеспечению государственных гарантий по расчетам с гражданами, имеющими право на земельную долю (пай), и работниками государственных сельскохозяйственных предприятий на 1 полугодие 2017 года в сумме 20 757 113 руб.

В соответствии с пунктом 1 статьи 9 Закона Приднестровской Молдавской Республики от 30 июля 2013 года № 175-3-V «Об обеспечении государственных гарантий расчетов с гражданами, имеющими право на земельную долю (пай)» (в текущей редакции), выплаты материального вознаграждения пайщикам в денежном выражении осуществляются в срок с 1 декабря соответствующего года и по 1 октября года, следующего за ним. При этом, право на материальное вознаграждение за соответствующий год утрачивается получателем по истечении указанного периода. В соответствии с данной нормой, на основании заявки главного распорядителя средств Фонда – Министерства сельского хозяйства и природных ресурсов Приднестровской Молдавской Республики – в отчетном периоде были профинансированы средства в сумме 800 руб.

ИЗМЕНЕНИЕ ЧИСЛЕННОСТИ

В соответствии со статьей 47-1 Закона Приднестровской Молдавской Республики «О республиканском бюджете на 2016 год» (в действующей редакции), продлившей в 2017 году срок действия отдельных норм закона о бюджете на 2016 год, в том числе в части предоставления права Правительству Приднестровской Молдавской Республики внесения изменений в ведомственную структуру расходов республиканского бюджета в связи с передачей полномочий по финансированию отдельных учреждений (мероприятий).

В отчетном периоде, в соответствии с Указом Президента Приднестровской Молдавской Республики от 19 декабря 2016 года № 10 «Об утверждении системы и структуры исполнительных органов государственной власти Приднестровской Молдавской Республики» (САЗ 16-50) (в действующей редакции):

1) реорганизовано Министерство юстиции Приднестровской Молдавской Республики путем выделения в самостоятельный исполнительный орган государственной власти Государственной службы управления документацией и архивами Приднестровской Молдавской Республики;

2) реорганизовано Министерство экономического развития Приднестровской Молдавской Республики путем вхождения в состав министерства Комитета цен и антимонопольной деятельности Приднестровской Молдавской Республики и выделения в самостоятельный исполнительный орган государственной власти Государственной службы статистики Приднестровской Молдавской Республики;

3) переименован Комитет государственной безопасности Приднестровской Молдавской Республики в Министерство государственной безопасности Приднестровской Молдавской Республики;

4) переименовано Министерство регионального развития Приднестровской Молдавской Республики в Министерство промышленности и регионального развития Приднестровской Молдавской Республики;

5) переименована Государственная служба по культуре Приднестровской Молдавской Республики в Государственную службу по культуре и историческому наследию Приднестровской Молдавской Республики;

6) образована Государственная служба экологического контроля и охраны окружающей среды Приднестровской Молдавской Республики на базе:

- Управления экологического мониторинга и экспертизы Министерства сельского хозяйства и природных учреждений Приднестровской Молдавской Республики и некоторых подведомственных учреждений;

- Управления надзора в сфере экологии и природопользования Службы государственного надзора Министерства юстиции Приднестровской Молдавской Республики;

- Государственной инспекции по надзору в сфере экологии и природопользования Управления по чрезвычайным ситуациям Министерства внутренних дел Приднестровской Молдавской Республики Государственной службе экологического контроля и охраны окружающей среды Приднестровской Молдавской Республики;

Также, в отчетном периоде были перераспределены функциональные обязанности:

1) в связи с передачей Министерством обороны Приднестровской Молдавской Республики в ведение Службы безопасности Президента Приднестровской Молдавской Республики структурного подразделения (основание: Указ Президента Приднестровской Молдавской Республики от 19 января 2017 года № 6 «О некоторых организационно-штатных мероприятиях» (секретно));

в) в связи с передачей представительской резиденции «Ягорлык» из ведения Администрации Президента Приднестровской Молдавской Республики в ведение Правительства Приднестровской Молдавской Республики (основание: Распоряжение Президента Приднестровской Молдавской Республики от 17 января 2017 года № 12рп «О представительской резиденции «Ягорлык» (САЗ 17-4));

г) в связи с передачей государственного учреждения «Республиканский ботанический

сад» из ведения Администрации Президента Приднестровской Молдавской Республики в ведение Правительства Приднестровской Молдавской Республики в лице Министерства сельского хозяйства и природных ресурсов Приднестровской Молдавской Республики (основание: Распоряжение Президента Приднестровской Молдавской Республики от 17 марта 2017 года № 75рп «О передаче полномочий собственника в отношении государственного учреждения «Республиканский ботанический сад» (САЗ 17-12) и Распоряжение Правительства Приднестровской Молдавской Республики от 17 марта 2017 года № 183рп «Об определении исполнительного органа государственной власти, уполномоченного на осуществление полномочий собственника от имени Правительства Приднестровской Молдавской Республики в отношении государственного учреждения «Республиканский ботанический сад» (САЗ 17-12)).

Для приведения бюджетных расходов в целях обеспечения деятельности реорганизованных органов государственной власти и подведомственных им учреждений в отчетном периоде, в соответствии с пунктом 10 статьи 12 Конституционного закона Приднестровской Молдавской Республики от 30 ноября 2011 года № 224-КЗ-V «О Правительстве Приднестровской Молдавской Республике» (САЗ 11-48) в текущей редакции, на основании совместных обращений и расчетов о перераспределении плановых средств, были перераспределены плановые ассигнования бюджетополучателей согласно распоряжениям Правительства Приднестровской Молдавской Республики.

Наряду с вышеуказанными мероприятиями в отчетном периоде произошли изменения плановой численности работников, по сравнению с плановой численностью на 1 января 2017 года, и других учреждений (организаций) республиканского подчинения:

1) уменьшение штатной численности сотрудников учреждений **Министерства просвещения Приднестровской Молдавской Республики** на 22 шт.ед., в том числе:

а) по подразделу 0103 «Функционирование исполнительных органов государственной власти» (аппарат министерства) на 4 шт.ед. в соответствии с Постановлением Правительства Приднестровской Молдавской Республики от 26 мая 2017 № 113 «Об утверждении Положения, структуры и предельной штатной численности Министерства просвещения Приднестровской Молдавской Республики»;

б) по подразделу 1304 «Специальное образование» на 18 шт.ед. в связи с уменьшением численности учащихся учреждений профессионального образования, от количества которых зависит численность работников учреждений;

2) уменьшение штатной численности сотрудников учреждений **Министерства здравоохранения Приднестровской Молдавской Республики** на 6,5 шт.ед., в том числе:

а) уменьшение по подразделу 0103 «Функционирование исполнительных органов государственной власти» (аппарат министерства) на 6 шт.ед. в соответствии с Постановлением Правительства Приднестровской Молдавской Республики от 6 апреля 2017 № 60 «Об утверждении Положения, структуры и предельной штатной численности Министерства здравоохранения Приднестровской Молдавской Республики»;

б) увеличение по подразделу 1601 «Больницы» на 419 шт.ед. за счет соответствующего уменьшения по подразделу 1602 «Поликлиники, амбулатории и ФАПы» на основании Приказа Министерства здравоохранения Приднестровской Молдавской Республики от 16 января 2017 года № 22 «О реорганизации ГУ «Рыбницкий лечебно-диагностический центр»;

в) уменьшение по подразделу 1601 «Больницы» на 0,25 шт.ед. за счет увеличения по подразделу 1602 «Поликлиники, амбулатории и ФАПы» на основании Приказа Министерства здравоохранения Приднестровской Молдавской Республики от 10 мая 2017 года № 259 «О внесении изменений в штатные расписания ГУ «Слободзейская центральная районная больница» и ГУ «Слободзейская районная стоматологическая поликлиника»;

г) уменьшение по подразделу 1304 «Специальное образование» на 0,5 шт.ед. за счет сокращения по ГОУ «Тираспольский медицинский колледж им. Л.А. Тарасевича» 0,5 должности лаборанта;

3) увеличение штатной численности сотрудников учреждений **Министерства по социальной защите и труду Приднестровской Молдавской Республики** на 3 шт.ед., в том числе:

а) уменьшение по подразделу 0103 «Функционирование исполнительных органов государственной власти» (аппарат министерства) на 7 шт.ед. в соответствии с Постановлением Правительства Приднестровской Молдавской Республики от 6 апреля 2017 № 61 «Об утверждении Положения, структуры и предельной штатной численности Министерства по социальной защите и труду Приднестровской Молдавской Республики»;

б) увеличение по подразделу **1303 «Среднее образование»** (коду 057 «Спецшколы-интернаты») на 4,12 шт.ед. в связи изменением учебных планов и увеличением количества детей;

в) увеличение по подразделу 1404 «Учреждения и мероприятия в области культуры, искусства, спорта, не отнесенные к другим группам» (коду 083 по ГУ «Республиканский спортивно-реабилитационный центр инвалидов») на 6 шт.ед. в соответствии с Постановлением Правительства Приднестровской Молдавской Республики от 6 апреля 2017 № 61 «Об утверждении Положения, структуры и предельной штатной численности Министерства по социальной защите и труду Приднестровской Молдавской Республики»;

г) увеличение по подразделу 1703 «Учреждения социального обеспечения» (коду 126 «Дома интернаты для престарелых и инвалидов») на 1 шт.ед. за счет уменьшения по подразделу 1603 «Санитарно-эпидемиологические профилактические службы и учреждения» (коду 115 по ГУ «Республиканский специализированный дом ребенка») в связи с изменением штатных расписаний в соответствии с Постановлением Правительства Приднестровской Молдавской Республики от 6 апреля 2017 № 61 «Об утверждении Положения, структуры и предельной штатной численности Министерства по социальной защите и труду Приднестровской Молдавской Республики».

4) увеличение штатной численности сотрудников **государственного учреждения «Приднестровская государственная телерадиокомпания»**, финансируемого по подразделу 1501 «Телевидение и радиовещание», на 8 шт.ед. за счет соответствующего уменьшения штатной численности по подразделу 1502 «Периодическая печать и издательства» в соответствии с Приказом Государственной службы средств массовой информации Приднестровской Молдавской Республики от 16 марта 2017 года № 27 «О реорганизации информационного агентства «Вести ПМР».

В результате выше перечисленных мероприятий в целом за 1 полугодие 2017 года плановая численность работников бюджетной сферы республиканского подчинения (без учета структур, представляющих отчет в режиме «секретно») увеличилась на 6 шт.ед.

Сводная информация о плановой и фактической численности сотрудников органов государственной власти и подведомственных им структурных подразделений республиканского значения (без учета структур, представляемых отчет в секретном режиме) на начало и конец отчетного периода представлена в Приложении № 26.

II. ИСПОЛНЕНИЕ МЕСТНЫХ БЮДЖЕТОВ ГОРОДОВ И РАЙОНОВ за 1 полугодие 2017 года

II.1. ИСПОЛНЕНИЕ ДОХОДНОЙ ЧАСТИ БЮДЖЕТОВ ГОРОДОВ И РАЙОНОВ

За I полугодие 2017 года в доход бюджетов городов и районов поступило средств на сумму 365 636 303 руб., что на 11 030 754 руб. (2,9%) меньше фактических поступлений за аналогичный период 2016 года, в том числе по видам платежей:

Налоговые доходы – поступило средств на сумму 320 354 601 руб., что на 107 087 руб. (0,03%) меньше фактических поступлений за I полугодие 2016 года, в том числе:

- **налог на доходы организаций** – поступило средств на сумму 120 390 599 руб., что на 14 042 381 руб. (13,2%) больше фактических поступлений за I полугодие 2016 года;

- **налог с выручки организаций, применяющих упрощенную систему налогообложения, бухгалтерского учета и отчетности** – поступило средств на сумму 2 249 036 руб., что на 484 143 руб. (27,4%) больше фактических поступлений за I полугодие 2016 года;

- **подоходный налог с физических лиц** – поступило средств на сумму 145 262 090 руб., что на 10 992 279 руб. (7%) меньше фактических поступлений за I полугодие 2016 года;

- **платежи за пользование природными ресурсами** – поступило средств на сумму 22 151 606 руб., что на 73 255 руб. (0,3%) больше фактических поступлений за I полугодие 2016 года;

- **прочие налоги, пошлины и сборы** – поступило средств на сумму 25 597 008 руб., что на 3 836 441 руб. (13%) меньше фактических поступлений за I полугодие 2016 года.

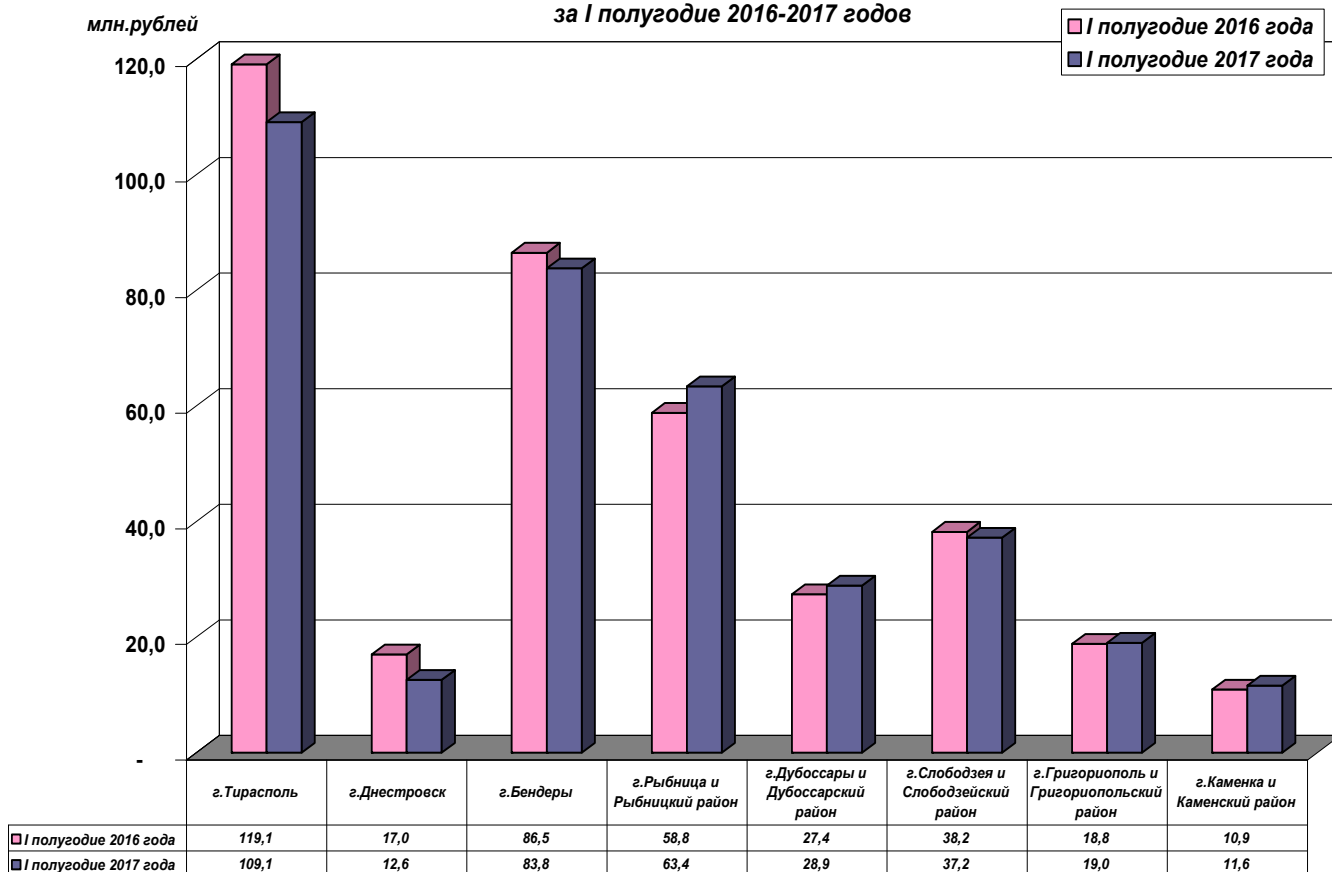
Неналоговые доходы – поступило средств на сумму 9 484 780 руб., что на 7 819 738 руб. (45,2%) меньше фактических поступлений за I полугодие 2016 года, в том числе поступления от приватизации объектов муниципальной собственности – 611 141 руб. (при этом в общем объеме поступивших платежей по указанной статье отражены средства в виде задатка за участие в конкурсе, перечисленные в местные бюджеты г.Слободзея и Слободзейского района, - в размере 209 руб., г.Бендеры - в размере 284 100 руб.).

Доходы целевых бюджетных фондов (территориальные экологические фонды) – поступило средств на сумму 5 620 625 руб., что на 240 694 руб. (4,1%) меньше фактических поступлений за I полугодие 2016 года.

Доходы от предпринимательской и иной приносящей доход деятельности – поступило средств на сумму 30 176 298 руб., что на 2 863 235 руб. (8,7%) меньше фактических поступлений за I полугодие 2016 года.

В разрезе основных видов налоговых, неналоговых и иных обязательных платежей информация представлена в Приложениях №№ 10-11.

Динамика доходов бюджетов городов и районов за I полугодие 2016-2017 годов



Удельный вес поступлений доходов в местные бюджеты составил:

| | |
|---|-------|
| - г.Тирасполь | 29,8% |
| - г.Бендеры | 22,9% |
| - г.Рыбница и Рыбницкий район | 17,3% |
| - г.Слободзея и Слободзейский район | 10,2% |
| - г.Дубоссары и Дубоссарский район | 7,9% |
| - г.Григориополь и Григориопольский район | 5,2% |
| - г.Днестровск | 3,5% |
| - г.Каменка и Каменский район | 3,2% |

В разрезе налоговых и иных видов платежей поступления в доходную часть местных бюджетов характеризуются следующими показателями.

1. Налог на доходы организаций

За I полугодие 2017 года фактическое поступление налога на доходы организаций в доходную часть бюджетов городов и районов республики составило 120 390 599 руб.

В разрезе городов (районов) республики исполнение по налогу на доходы организаций характеризуется следующими показателями:

(руб.)

| Город (район) | Факт I полугодие 2016 года | Факт I полугодие 2017 года | Отклонение I полугодия 2017 года к I полугодю 2016 года | |
|---------------------------------------|----------------------------------|----------------------------------|---|--------------|
| | | | (+, -) | (%) |
| Тирасполь | 14 243 613 | 15 170 420 | 926 807 | 106,5 |
| Днестровск | 4 178 679 | 2 781 605 | - 1 397 074 | 66,6 |
| Бендеры | 31 494 359 | 36 259 974 | 4 765 616 | 115,1 |
| Рыбница (Рыбницкий район) | 21 891 947 | 26 403 680 | 4 511 734 | 120,6 |
| Дубоссары (Дубоссарский район) | 11 193 170 | 12 920 794 | 1 727 624 | 115,4 |
| Слободзея (Слободзейский район) | 13 312 256 | 15 246 275 | 1 934 019 | 114,5 |
| Григориополь (Григориопольский район) | 5 829 333 | 6 854 807 | 1 025 475 | 117,6 |
| Каменка (Каменский район) | 4 204 862 | 4 753 043 | 548 180 | 113,0 |
| Итого: | 106 348 219 | 120 390 599 | 14 042 381 | 113,2 |

Увеличение (уменьшение) поступлений по данному виду налога за I полугодие 2017 года по сравнению с аналогичным периодом 2016 года по отдельным городам (районам) обусловлено причинами, повлиявшими также на поступление налога на доходы организаций в республиканский бюджет.

2. Налог с выручки организаций, применяющих упрощенную систему налогообложения, бухгалтерского учета и отчетности

За I полугодие 2017 года фактическое поступление налога с выручки организаций, применяющих упрощенную систему налогообложения, бухгалтерского учета и отчетности составило 2 249 036 руб.

В разрезе городов (районов) республики исполнение по налогу с выручки организаций, применяющих упрощенную систему налогообложения, бухгалтерского учета и отчетности характеризуется следующими показателями:

(руб.)

| Город (район) | Факт I полугодие 2016 года | Факт I полугодие 2017 года | Отклонение I полугодия 2017 года к I полугодю 2016 года | |
|---------------------------|----------------------------------|----------------------------------|---|------------|
| | | | (+, -) | (%) |
| Тирасполь | 545 212 | 463 370 | - 81 843 | 85,0 |
| Днестровск | 2 074 | 2 595 | 522 | 125,2 |
| Бендеры | 1 000 176 | 1 324 169 | 323 993 | 132,4 |
| Рыбница (Рыбницкий район) | 49 720 | 288 693 | 238 973 | в 5,8 раза |

| Город (район) | Факт I полугодие 2016 года | Факт I полугодие 2017 года | Отклонение I полугодия 2017 года к I полугодию 2016 года | |
|---------------------------------------|----------------------------------|----------------------------------|--|--------------|
| | | | (+, -) | (%) |
| Дубоссары (Дубоссарский район) | 1 228 | 739 | - 489 | 60,2 |
| Слободзея (Слободзейский район) | 160 597 | 153 234 | - 7 363 | 95,4 |
| Григориополь (Григориопольский район) | 5 886 | 16 236 | 10 350 | 275,9 |
| Каменка (Каменский район) | - | - | - | - |
| Итого: | 1 764 893 | 2 249 036 | 484 143 | 127,4 |

Увеличение поступлений по данному виду налога за I полугодие 2017 года по сравнению с аналогичным периодом 2016 года по отдельным городам (районам) обусловлено:

- по г.Днестровск – аналогичными причинами, повлиявшими на поступления налога в республиканский бюджет;
- по г.Бендеры – перечислением авансовых платежей организациями, применяющими упрощенную систему налогообложения;
- по г.Григориополь и Григориопольскому району – перечислением текущего платежа в полном объеме, а также авансовых платежей, и кроме того созданием новой организации, применяющей данный порядок налогообложения – ООО «Алекс Дент»;
- по г.Рыбница и Рыбницкому району – увеличением количества организаций, применяющих упрощенную систему налогообложения.

Уменьшение поступлений по данному виду налога за I полугодие 2017 года по сравнению с аналогичным периодом 2016 года по отдельным городам (районам) обусловлено вступлением в силу Закона Приднестровской Молдавской Республики от 6 июня 2016 года № 149-3-VI «О дополнительных мерах, направленных на стабилизацию экономики Приднестровской Молдавской Республики (САЗ 16-23), устанавливающего снижение фиксированного ежеквартального размера уплачиваемой суммы налога с выручки неторговыми организациями, применяющими упрощенную систему налогообложения, а также влиянием следующих факторов:

- по г.Дубоссары и Дубоссарскому району – неосуществлением деятельности в I квартале 2017 года ООО «Флэш-Трейд»;
- по г.Слободзея и Слободзейскому району – уменьшением объемов реализации товаров и оказания услуг организациями ООО «Дакотта», ООО «Брокер-Сервис», ООО «Сантехстрой», ООО «Соларис» и др.

3. Подоходный налог с физических лиц

За отчетный период фактический объем поступлений по подоходному налогу с физических лиц составил 145 262 090 руб., в том числе по городам (районам) республики: (руб.)

| Город (район) | Факт I полугодие 2016 года | Факт I полугодие 2017 года | Отклонение I полугодия 2017 года к I полугодию 2016 года | |
|---------------------------------------|----------------------------------|----------------------------------|--|-------------|
| | | | (+, -) | (%) |
| Тирасполь | 70 022 782 | 64 658 315 | - 5 364 467 | 92,3 |
| Днестровск | 7 436 606 | 5 818 535 | - 1 618 072 | 78,2 |
| Бендеры | 28 615 786 | 26 703 291 | - 1 912 495 | 93,3 |
| Рыбница (Рыбницкий район) | 21 625 821 | 22 140 041 | 514 220 | 102,4 |
| Дубоссары (Дубоссарский район) | 8 907 418 | 8 515 380 | - 392 038 | 95,6 |
| Слободзея (Слободзейский район) | 9 885 575 | 8 712 697 | - 1 172 878 | 88,1 |
| Григориополь (Григориопольский район) | 5 844 274 | 5 204 378 | - 639 896 | 89,1 |
| Каменка (Каменский район) | 3 916 107 | 3 509 454 | - 406 653 | 89,6 |
| Итого: | 156 254 370 | 145 262 090 | - 10 992 279 | 93,0 |

Снижение поступлений по данному виду налога за I полугодие 2017 года по сравнению с I полугодием 2016 года по отдельным городам (районам) обусловлено прежде всего выплатой задолженности по заработной плате работником бюджетной сферы в размере 30 процентов в I полугодии 2016 года, а также рядом иных факторов:

а) по г.Тирасполь, г.Днестровск – аналогичными причинами, повлиявшими на поступление налога в республиканский бюджет;

б) по г.Бендеры – уменьшением фонда оплаты труда по ряду организаций – ГУП «Биохим», ООО «Тираспольтрансгаз Приднестровье», ОАО «Флоаре»; уменьшение выплат стимулирующего характера по МУП «Бендеритеплоэнерго», ООО «Тираспольтрансгаз Приднестровье»; выплатой в I полугодии 2016 года премии ЗАО «Бендерский мясокомбинат»; выплатой в I полугодии 2016 года ценных подарков МУП «Бендеритеплоэнерго», а также выплатой в I полугодии 2016 года задолженности по заработной плате за 2015 год по ЗАО «Швейная фирма «Вестра»;

в) по г.Слободзея и Слободзейскому району – сокращением штатной численности и (или) уменьшением фонда оплаты труда по ряду организаций – ООО «Реат», ООО «Сельскохозяйственная фирма «Агростар», ГУП «Слободзейское ДЭСУ», а также неисполнением обязательств по уплате налогов рядом организаций – ООО «Агросем», МУП «ПУЖКХ с.Ближний Хутор», ООО «Сельскохозяйственная фирма «Рустас», МУП «Слободзейская МТС»;

г) по г.Григориополь и Григориопольскому району - неисполнением обязательств по уплате налогов рядом организаций – ООО «ЗоДеак-3», ГУП «Григориопольская шахта», ЗАО «Григориопольский консервный завод».

Увеличение поступлений по данному виду налога в I полугодии 2017 года по сравнению с I полугодием 2016 года по г.Рыбница и Рыбницкому району обусловлено увеличением поступления налога по ряду организаций – ЗАО «РЦК», ОАО «ММЗ», ЗАО «Приднестровский сберегательный банк», ГУП «ЕРЭС», ЗАО «Агропромбанк».

4. Платежи за пользование природными ресурсами

За I полугодие 2017 года фактическое поступление по платежам за пользование природными ресурсами составило 22 151 606 руб. и характеризуется следующими показателями в разрезе видов платежей:

(руб.)

| Наименование статьи доходов | Факт I полугодие 2016 года | Факт I полугодие 2017 года | Отклонение I полугодия 2017 года к I полугодию 2016 года | |
|--|----------------------------------|----------------------------------|--|--------------|
| | | | (+, -) | (%) |
| Земельный налог, в том числе: | 21 008 380 | 18 599 417 | - 2 408 963 | 88,5 |
| - земельный налог на земли сельскохозяйственного назначения | 2 405 963 | 845 875 | - 1 560 088 | 35,2 |
| - земельный налог на земли несельскохозяйственного назначения | 17 859 927 | 16 954 873 | - 905 054 | 94,9 |
| - земельный налог с физических лиц | 742 490 | 798 669 | 56 179 | 107,6 |
| Платежи за пользование животным миром в пределах установленных нормативов и лимитов | 13 306 | 10 980 | - 2 326 | 82,5 |
| Платежи за право долгосрочного пользования земельным участком | 630 642 | 406 124 | - 224 518 | 64,4 |
| Отчисления от фиксированного сельскохозяйственного налога | 426 022 | 3 135 084 | 2 709 062 | в 7,4 раза |
| Итого | 22 078 350 | 22 151 606 | 73 255 | 100,3 |

Учитывая установленный Законом Приднестровской Молдавской Республики от 30 сентября 2000 года № 334-3 «О плате за землю» (СЗМР 00-3) срок уплаты налога за земли сельскохозяйственного назначения – 1 сентября, поступление в отчетном году суммы по основному виду платежа ожидается в III квартале 2017 года. При этом в I полугодии 2017 года поступили суммы налога на земли сельскохозяйственного назначения в размере 845 875 руб. в виде недоимки, сложившейся в предыдущий период.

Фактический объем поступлений земельного налога по землям несельскохозяйственного назначения составил 16 954 873 руб., в том числе по городам (районам) республики:

(руб.)

| Город (район) | Факт I полугодие 2016 года | Факт I полугодие 2017 года | Отклонение I полугодия 2017 года к I полугодию 2016 года | |
|---------------------------------------|----------------------------------|----------------------------------|--|-------------|
| | | | (+, -) | (%) |
| Тирасполь | 3 142 921 | 3 247 648 | 104 728 | 103,3 |
| Днестровск | 30 101 | 35 664 | 5 563 | 118,5 |
| Бендеры | 3 674 163 | 3 598 095 | - 76 069 | 97,9 |
| Рыбница (Рыбницкий район) | 4 320 726 | 4 213 775 | - 106 951 | 97,5 |
| Дубоссары (Дубоссарский район) | 1 004 713 | 964 536 | - 40 177 | 96,0 |
| Слободзея (Слободзейский район) | 4 191 103 | 3 663 507 | - 527 597 | 87,4 |
| Григориополь (Григориопольский район) | 1 002 497 | 806 651 | - 195 846 | 80,5 |
| Каменка (Каменский район) | 493 703 | 424 998 | - 68 705 | 86,1 |
| Итого: | 17 859 927 | 16 954 873 | - 905 054 | 94,9 |

Снижение поступлений земельного налога по землям несельскохозяйственного назначения в I полугодии 2017 года по сравнению с аналогичным периодом 2016 года по отдельным городам (районам) республики обусловлено неисполнением обязательств по своевременной уплате налога рядом организаций:

- по г.Бендеры – ЗАО «Комбинат «Фанеродеталь», ООО «Леруа Мерлен», ОАО «Бендерский МЭЗ», ЗАО «Бендерская вата», ЗАО «Бендерский молочный комбинат»;
- по г.Рыбница и Рыбницкому району – ОАО «Рыбницкий молочный комбинат», ОАО «Рыбницкий автокомбинат № 2», ООО «Аршул», ОАО «Стройтермоизоляция» и др.;
- по г.Слободзея и Слободзейскому району – ООО «Норд-Вест», МУП «ПУЖКХ с.Ближний хутор», МУП «Слободзейский «Агротранс», СПК «Завод «Ангар», ООО «Стар-Фудс», ООО «Окси», ООО «Сельскохозяйственная фирма «Рустас» и др.;
- по г.Григориополь и Григориопольскому району – ЗАО «Григориопольский консервный завод», МУП «Григориопольская МСО», ГУП «Григориопольская шахта», СООО «Андорком» и др.

Кроме того, снижение поступлений по данному налогу обусловлено переходом землепользователями республики с общеустановленного порядка налогообложения на уплату фиксированного сельскохозяйственного налога, что в свою очередь повлияло на увеличение поступлений по отчислениям от фиксированного сельскохозяйственного налога в I полугодии 2017 года по сравнению с I полугодием 2016 года, в том числе:

- по г.Тирасполь – ООО ТПФ «Интерцентр-Люкс», ЗАО «Тираспольский комбинат хлебопродуктов», ООО «Полюс-Агро»;
- по г.Рыбница и Рыбницкому району – ООО «Рист», ООО «Славград», ОАО «Великая Победа», ООО «Племжив агролит» и др.;
- по г.Дубоссары и Дубоссарскому району – ЗАО «Тираспольский комбинат хлебопродуктов»;
- по г.Слободзея и Слободзейскому району – ООО «Сельскохозяйственная фирма «Агростар», ООО «Сельскохозяйственная фирма «Голштин», ООО «Недагро», ООО «Фикс», ООО «Сельскохозяйственная фирма «Плантатор» и др.;
- по г.Григориополь и Григориопольскому району – ЗАО «Тираспольский комбинат хлебопродуктов»; ООО «Григориопольский КХП», СПК им.Держинского, ДООО «Сельскохозяйственная фирма «Гарант-агро», ООО «Нер-Агро» и др.;
- по г.Каменка и Каменскому району – ООО «Каменский Колос», Колхоз «Путь Ленина», ПСК «Подойма», ООО «Ливада-Сервис», ООО «Калина», ООО «Випекс».

При этом увеличение поступлений по земельному налогу за земли несельскохозяйственного назначения по г.Днестровск обусловлено погашением задолженности за 2016 год ООО «Шанс».

Также, снижение поступлений **земельного налога по землям несельскохозяйственного назначения** в I полугодии 2017 года по сравнению с аналогичным периодом 2016 года по отдельным городам (районам) объясняется несвоевременной уплатой данного вида платежа хозяйствующими субъектами, находящимися в тяжелом финансовом положении из-за отсутствия денежных средств на расчетных счетах, а также наличием задолженности по данному виду платежа у организаций признанных по Решению Арбитражного суда ПМР банкротами:

| № п/п | Наименование предприятия | Дата Решения Арбитражного суда Приднестровской Молдавской Республики о признании организации банкротом |
|---|--|---|
| г. Григориополь и Григориопольский район | | |
| 1 | ПК "Молдова" | Решение АС ПМР от 21.04.2009г. N 1719/05-08,02,03 |
| 2 | СПК "Победа" | Решение АС ПМР от 14.01.2013г. N 1223/11-07,06,08 |
| 3 | СПК им. Ленина | Решение АС ПМР от 30.08.2010г. N 1783/09-02,05,08 |
| г. Слободзея и Слободзейский район | | |
| 4 | СПК "Карла Маркса" | Решение АС ПМР от 23.08.2006г. N 858/06-10,05,06 |
| 5 | Колхоз "Красный Садовод" | Решение АС ПМР от 16.08.2006г. N 485/06-10,06,03 |
| 6 | ПСК "Первомайск" | Решение АС ПМР от 06.08.2015г. N 218/15-05 |
| г. Бендеры | | |
| 7 | ОАО "БОЭРЗ" | Решение АС ПМР от 17.12.2013г. N 598/13-08 |
| 8 | ЗАО "НПП "Биотехнология" | Решение АС ПМР от 12.05.2014г. N 1136/13-05 |
| 9 | ОАО "Бендерский завод Электроаппаратура" | Решение АС ПМР от 12.01.2015г. N 566/14/(06)02 |
| 10 | ЗАО "Бендерский завод ТИМ" | Решение АС от 09.07.2015г. дело N 1133/14-03 |
| 11 | ОАО СК "Бендерстрой" | Решение АС ПМР от 23.11.2016г. N 454/16-10 |
| 12 | ОАО "Бендерытекс" | Решение АС ПМР от 16.09.2016г. N 4940/15-04 |
| г. Дубоссары и Дубоссарский район | | |
| 13 | ПК "Метур" | Решение АС ПМР от 05.05.2010г. N 1315/09-08,03,05 |
| 14 | ПК "Катерево" | Решение АС ПМР от 05.05.2010г. N 1317/09-08,03,05 |
| 15 | ОАО "Строительно-ремонтное предприятие" | Решение АС ПМР от 20.09.2010г. N 292/10-12,06,05 |
| 16 | МУП "Сельхоз Койково" | Решение АС ПМР от 17.11.2011г. N 192/10-02,08,11 |
| 17 | ГП "Рыбхоз "Днестр" | Решение АС ПМР от 16.06.2014г. N 158/07-07,03,02 |
| 18 | ГУП "Дубоссарский табачно-ферментационный завод" | Решение АС ПМР от 31.05.2017г. N 1476/16-03 |
| 19 | МУП "Дубоссарский завод железобетонных изделий" | Решение АС ПМР от 25.03.2015г. N 841/14-03 |
| 20 | ГУП "Сельхозхимия" | Решение АС ПМР от 19.05.2015г. N 1027/14-10 |
| 21 | ГУП "Птицеводческое предприятие Гэинуша" | Решение АС ПМР от 19.10.2010г. N 481/10-07,02,06 |
| 22 | ГУП "Дубоссарское хлебоприемное предприятие" | Решение АС ПМР от 01.04.2015г. N 1025/14-04 |
| г.Рыбница и Рыбницкий район | | |
| 23 | ГУП "Рыбницкий сахспирткомбинат" | Решение АС ПМР от 30.08.2016г. N 1178/15-08 |
| 24 | РМУП "Прогресс" | Решение АС ПМР от 30.08.2016 г. N 1179/15-08 |
| 25 | РМУП "Ульма" | Решение АС ПМР от 03.10.2013г. N 937/12-04 |
| 26 | КСП "им.Фрунзе" | Решение АС ПМР от 12.01.2009г. N 1458/08-02,03,11 |
| 27 | КСП "Авангард" | Решение АС ПМР от 21.10.2009г. N 1083/07-04,02,06 |
| г.Каменка и Каменский район | | |
| 28 | ПСК "Катериновка" | Решение АС ПМР от 17.11.2009г. N 863/09-05,03,08 |
| 29 | МУП "Агрокам" | Решение АС ПМР от 18.12.2009г. N 1297/09-08,03,05 |
| 30 | Колхоз им.Калинина | Решение АС ПМР от 17.05.2013г. N 414/10-03,02,05 |

II. П. ИСПОЛНЕНИЕ РАСХОДНОЙ ЧАСТИ БЮДЖЕТОВ ГОРОДОВ И РАЙОНОВ

В отчетном периоде исполнение расходной части местных бюджетов городов и районов осуществлялось из фактически поступивших в доход местных бюджетов городов и районов налоговых и иных поступлений, а также целевых средств, поступивших из республиканского бюджета.

Исполнение в целом расходной части местных бюджетов в разрезе разделов бюджетной классификации за 1 полугодие 2017 года характеризуется следующим образом:

| Раздел | Наименование | Плановые лимиты (с учетом перераспределений) | Кассовые расходы | % испол- нения |
|--------|--|--|---------------------|----------------------|
| 0100 | Государственное управление и местное самоуправление | 38 559 331 | 32 789 936 | 85,0 |
| 0400 | Государственная оборона | 499 465 | 388 032 | 77,7 |
| 0500 | Правоохранительная деятельность и обеспечение безопасности государства | 21 187 822 | 18 955 231 | 89,5 |
| 1000 | Транспорт, дорожное хозяйство, связь и информатика | 640 964 | 552 013 | 86,1 |
| 1200 | Жилищное и коммунальное хозяйство | 27 903 662 | 21 800 703 | 78,1 |
| 1300 | Образование | 370 729 654 | 333 705 286 | 90,0 |
| 1400 | Культура, искусство | 34 007 935 | 28 688 394 | 84,4 |
| 1500 | Средства массовой информации | 1 005 979 | 867 374 | 86,2 |
| 1600 | Здравоохранение | 1 917 856 | 1 657 601 | 86,4 |
| 1700 | Социальная политика | 18 834 399 | 14 856 789 | 78,9 |
| 2200 | Капитальные вложения | 8 518 899 | - | 0,0 |
| 3000 | Прочие расходы | 139 271 936 | 74 149 603 | 53,2 |
| 3200 | Целевые бюджетные фонды | 6 617 173 | 3 338 463 | 50,5 |
| | ВСЕГО РАСХОДЫ МБ | 669 695 075 | 531 749 425 | 79,4 |

Как и в прошлые периоды, при исполнении в 1 полугодии 2017 года местных бюджетов наблюдалась тенденция высокого уровня финансирования социально-защищенных статей. Сводная информация о расходах местных бюджетов в разрезе социально-защищенных статей (без учета расходов, осуществленных учреждениями из средств от оказания ими платных услуг (специальных счетов) и гуманитарной помощи Российской Федерации), за отчетный период представлена следующей таблицей:

| Направление расходов | Плановые лимиты (с учетом пере- распределений) | Кассовые расходы | % испол- нения |
|---|---|---------------------|----------------------|
| Итого социально-защищенные расходы МБ | 467 359 770 | 443 453 372 | 94,9 |
| в том числе: | | | |
| заработная плата (денежное довольствие с учетом компенсации взамен продовольственного пайка) с учетом взносов на социальное страхование, без платных услуг, но с планово-убыточными, - всего: | 436 847 355 | 423 199 425 | 96,9 |
| в том числе: | | | |
| <i>110100 оплата труда</i> | <i>340 134 456</i> | <i>331 680 667</i> | <i>97,5</i> |
| <i>110200 взносы на соц. страх</i> | <i>76 426 924</i> | <i>72 564 770</i> | <i>94,9</i> |
| <i>оплата труда с учетом отчислений на социальное страхование дотационных учреждений (в пределах утвержденных плановых трансфертов)</i> | <i>18 683 455</i> | <i>17 511 362</i> | <i>93,7</i> |
| <i>111 055 пайковые</i> | <i>1 602 520</i> | <i>1 442 626</i> | <i>90,0</i> |
| содержание детских домов, домов семейного типа, домов ребенка, домов ветеранов, интернатов и реабилитационных центров (без подстатей 110100, 110200, 110310, 110330) | 478 795 | 176 923 | 37,0 |
| содержание детей, находящихся под опекой (попечительством) | 6 965 273 | 6 200 643 | 89,0 |
| приобретение медико-фармацевтической продукции (лекарственные средства, изделия медицинского назначения) | 657 381 | 78 802 | 12,0 |
| продукты питания | 19 626 762 | 12 550 208 | 63,9 |
| социальные и компенсационные выплаты населению, включая ритуальные услуги | 2 003 336 | 1 090 954 | 54,5 |
| текущий ремонт при аварийных ситуациях | 780 868 | 156 417 | 20,0 |

Сводная информация о доходах и расходах местных бюджетов за 1 полугодие 2017 года, а также об остатках средств на счетах местных бюджетов на начало и конец отчетного периода в разрезе городов и районов представлена в Приложении № 23.

Сводная информация об исполнении расходной части местных бюджетов городов и районов за отчетный период в разрезе разделов (подразделов) функциональной классификации и статей (подстатей, элементов расходов) экономической классификации расходов, а также в разрезе городов и районов приведена в Приложении № 24.

Сводная информация о социально-защищенных расходах в разрезе местных бюджетов (без учета расходов, осуществленных учреждениями из средств от оказания ими платных услуг (специальных счетов) и гуманитарной помощи Российской Федерации), за 1 полугодие 2017 года в разрезе городов и районов приведена в Приложении № 25.

II. III. ИСПОЛНЕНИЕ СМЕТ СПЕЦИАЛЬНЫХ БЮДЖЕТНЫХ ФОНДОВ

Территориальные экологические фонды

Сумма поступлений в территориальные экологические фонды находится в прямой зависимости от объема потребляемых природных ресурсов, а также интенсивности вредного воздействия на окружающую природную среду.

За I полугодие 2017 года в территориальные экологические фонды поступило средств в сумме 5 620 624 руб.

Информация о поступлениях в 1 полугодии 2017 года в территориальные экологические фонды приведена в составе приложений №№ 10-11.

В целом расходы территориальных экологических фондов за 1 полугодие 2017 года утверждены в сумме 6 617 173 руб. Фактические расходы по финансированию природоохранных мероприятий местными бюджетами были осуществлены в соответствии с утвержденными Решениями Глав государственных администраций городов и районов программами в сумме 3 338 464 руб.

Сводная информация о доходах и расходах территориальных экологических фондов в разрезе городов (районов) за 1 полугодие 2017 года представлена таблицей:

| Город (район) | остаток на 1.01.2017 | доходы | расходы | | | остаток на 1.07.2017 |
|-------------------------------------|----------------------------|------------------|------------------|------------------|-------------|----------------------------|
| | | факт | план | факт | % исп. | |
| Тирасполь | 2 230 464 | 2 242 826 | 2 307 054 | 1 310 261 | 56,8 | 3 163 029 |
| Днестровск | 14 463 | 873 203 | 1 453 668 | 870 827 | 59,9 | 16 839 |
| Бендеры | 3 322 | 714 267 | 854 900 | 313 265 | 36,6 | 404 324 |
| Рыбница (Рыбницкий район) | 133 575 | 830 138 | 837 816 | 419 858 | 50,1 | 543 855 |
| Дубоссары (Дубоссарский район) | 25 273 | 204 609 | 212 164 | 55 580 | 26,2 | 174 302 |
| Слободзея (Слободзейский район) | 119 267 | 494 456 | 579 042 | 212 751 | 36,7 | 400 971 |
| Григориополь (Григориопольский р-н) | 342 703 | 172 592 | 211 007 | 68 401 | 32,4 | 446 894 |
| Каменка (Каменский район) | 28 687 | 88 533 | 161 522 | 87 520 | 54,2 | 29 700 |
| ВСЕГО: | 2 897 754 | 5 620 624 | 6 617 173 | 3 338 464 | 50,5 | 5 179 915 |

(руб.)

III. ИСПОЛНЕНИЕ КОНСОЛИДИРОВАННОГО БЮДЖЕТА ПРИДНЕСТРОВСКОЙ МОЛДАВСКОЙ РЕСПУБЛИКИ за 1 полугодие 2017 года

III.1. ИСПОЛНЕНИЕ ДОХОДНОЙ ЧАСТИ КОНСОЛИДИРОВАННОГО БЮДЖЕТА

За I полугодие 2017 года в доход консолидированного бюджета поступило средств на сумму 1 187 982 781 руб., что на 43 561 941 руб. (3,8%) больше фактических поступлений за I полугодие 2016 года, в том числе:

- **налоговые доходы** – поступило средств на сумму 777 892 931 руб., что на 29 689 473 руб. (4%) больше фактических поступлений за I полугодие 2016 года, при этом, в налоговых доходах отражена сумма поступлений в размере 25 000 000 руб., перечисленная в доход республиканского бюджета в соответствии с Распоряжением Правительства Приднестровской Молдавской Республики от 16.02.2017г. № 116р (ндп);

- **неналоговые доходы** – поступило средств на сумму 197 711 770 руб., что на 170 072 923 руб. (в 7,2 раза) больше фактических поступлений за I полугодие 2016 года, при этом, в неналоговых доходах отражена сумма части прибыли в размере 175 000 000 руб., перечисленная Приднестровским республиканским банком авансом (до утверждения годовой финансовой отчетности);

- **безвозмездные перечисления** – поступило средств на сумму 13 978 745 руб., в том числе:

- гуманитарная помощь Российской Федерации в сумме 2 933 100 руб., перечисленная в республиканский бюджет в соответствии с Постановлением Правительства Приднестровской Молдавской Республики от 10 июля 2012 года № 68 «Об особенностях распределения гуманитарной помощи из Российской Федерации в адрес Приднестровской Молдавской Республики, поступающей на счета Правительства Приднестровской Молдавской Республики в 2012-2017 годах, и мероприятиях, направленных на обеспечение контроля за ее расходованием» (САЗ 12-29) в текущей редакции,

- денежные средства на цели субсидирования хозяйствующих субъектов в сумме 1 739 988 руб.,

- денежные средства для погашения кредиторской задолженности по проведению ремонтных работ на социально значимых объектах (программа «Приоритет») в сумме 4 305 657 руб.;

- денежные средства для финансирования расходов по социально защищенным статьям в сумме 5 000 000 руб.;

- **доходы целевых бюджетных фондов** – поступило средств на сумму 93 691 337 руб., что на 161 343 855 руб. (63,3%) меньше фактических поступлений за I полугодие 2016 года и на 4 119 613 руб. (4,6%) больше фактических поступлений за I полугодие 2016 года без учета поступлений в Социальный стабилизационный фонд Приднестровской Молдавской Республики;

- **доходы от предпринимательской и иной приносящей доход деятельности** – поступило средств на сумму 104 707 998 руб., что на 7 566 165 руб. (6,7%) меньше фактических поступлений за I полугодие 2016 года.

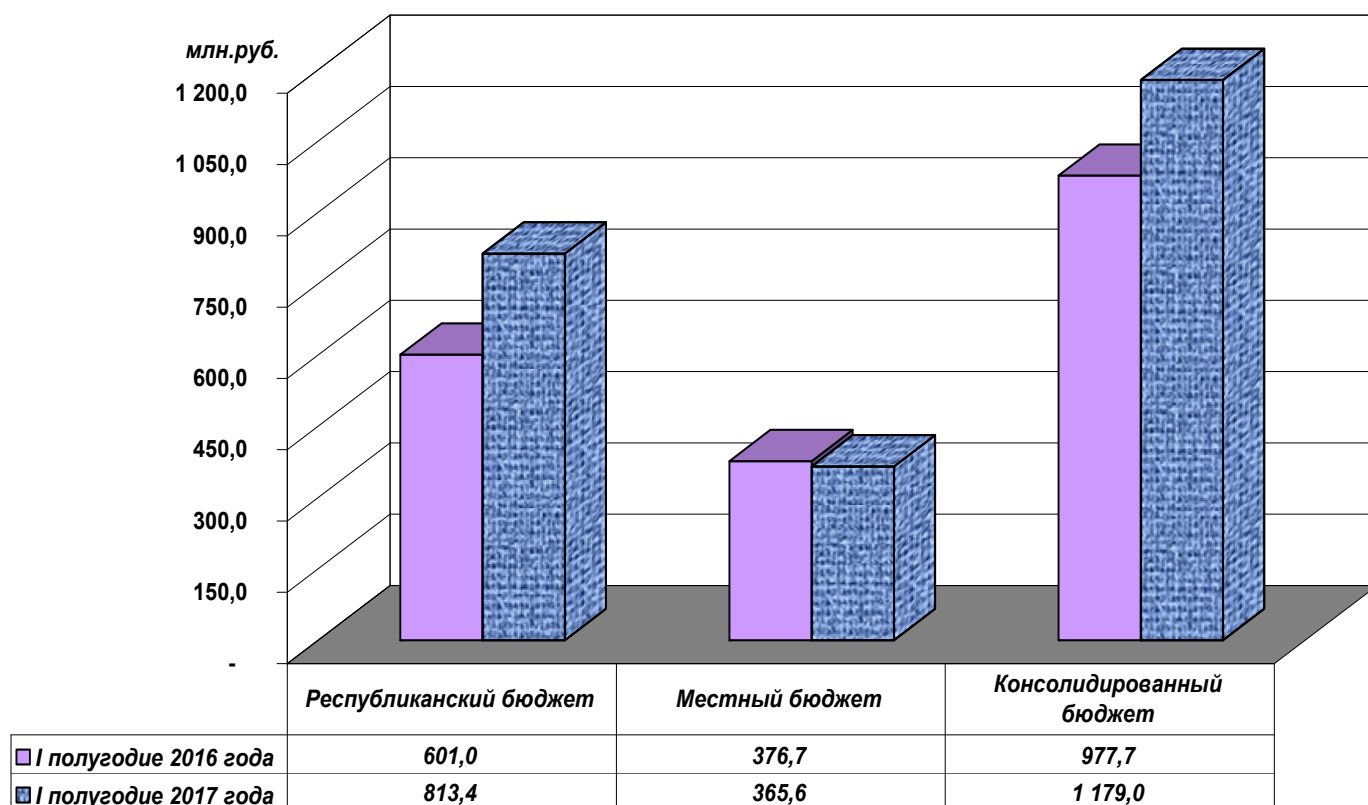
Удельный вес фактических поступлений доходов республиканского бюджета в сумме консолидированных доходов бюджета составил 69,2%, местных бюджетов – 30,8%.

Информация об исполнении доходной части консолидированного бюджета в разрезе основных видов налоговых, неналоговых и иных обязательных платежей, представлена в Приложении № 7.

Информация о начисленных и поступивших суммах налоговых, неналоговых платежей, уплаченных в бюджеты различных уровней и внебюджетные фонды в разрезе предприятий – основных плательщиков, представлена в Приложении № 8.

Информация по хозяйствующим субъектам, имеющим наибольшую задолженность в бюджеты различных уровней и внебюджетные фонды, представлена в Приложении № 9.

**Динамика доходов республиканского, местного и консолидированного бюджетов
за I полугодие 2016-2017 годов**
(без учета средств безвозмездных перечислений и поступлений в Социальный стабилизационный фонд)

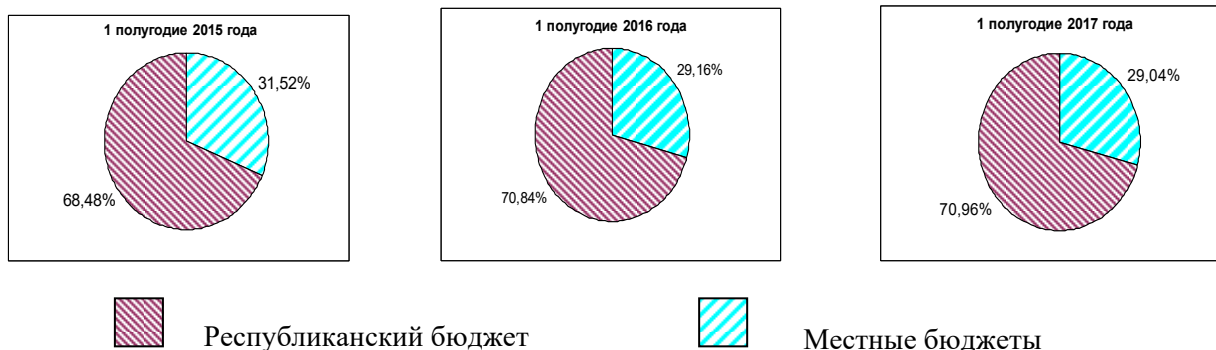


III. II. ИСПОЛНЕНИЕ РАСХОДНОЙ ЧАСТИ КОНСОЛИДИРОВАННОГО БЮДЖЕТА

Профинансированные расходы консолидированного бюджета за 1 полугодие 2017 года составили 1 831 309 252 руб., в том числе:

- расходы республиканского бюджета в сумме 1 299 559 827 руб.,
- расходы местных бюджетов в сумме 531 749 425 руб.

Структура фактических расходов консолидированного бюджета



На протяжении многих лет доля расходов республиканского бюджета в составе консолидированного бюджета сохраняется в пределах 68-70 %.

Исполнение расходов консолидированного бюджета за 1 полугодие 2017 года по основным разделам функциональной классификации расходов приведено в таблице:

| Раздел | Наименование | Плановые лимиты (с учетом перераспределений) | Профинансированные расходы | % исполнения |
|--------|---|--|----------------------------|--------------|
| 0100 | Государственное управление и местное самоуправление | 121 058 579 | 101 590 488 | 83,9 |
| 0200 | Органы судебной власти | 16 201 588 | 12 666 185 | 78,2 |
| 0300 | Международная деятельность | 1 326 618 | 109 323 | 8,2 |
| 0400 | Государственная оборона | 98 445 462 | 75 598 774 | 76,8 |
| 0500 | Правоохранительная деятельность и обеспечение безопасности государства | 229 739 703 | 197 544 503 | 86,0 |
| 0600 | Фундаментальные исследования и содействие НТП | 10 409 748 | 7 251 970 | 69,7 |
| 0800 | Сельское хозяйство | 14 135 992 | 13 328 824 | 94,3 |
| 0900 | Охрана окружающей среды, гидрометеорология, лесное, рыбное и водное хозяйство | 6 429 154 | 5 772 472 | 89,8 |
| 1000 | Транспорт, дорожное хозяйство, связь и информатика | 13 182 974 | 11 182 984 | 84,8 |
| 1200 | Жилищное и коммунальное хозяйство | 27 903 662 | 21 800 703 | 78,1 |
| 1300 | Образование | 502 155 765 | 445 007 862 | 88,6 |
| 1400 | Культура, искусство | 43 387 222 | 37 207 689 | 85,8 |
| 1500 | Средства массовой информации | 17 779 697 | 12 879 806 | 72,4 |
| 1600 | Здравоохранение | 254 324 830 | 217 600 763 | 85,6 |
| 1700 | Социальная политика | 246 849 840 | 203 075 236 | 82,3 |
| 1800 | Обслуживание государственного долга | 25 000 | | 0,0 |
| 2000 | Финансовая помощь бюджетам других уровней | 153 603 154 | 147 591 632 | 96,1 |
| 2200 | Капитальные вложения | 11 018 899 | 178 574 | 1,6 |
| 3000 | Прочие расходы | 417 698 565 | 295 226 563 | 70,7 |
| 3200 | Целевые бюджетные фонды | 72 079 187 | 25 694 901 | 35,6 |
| | ВСЕГО РАСХОДЫ КБ | 2 257 755 639 | 1 831 309 252 | 81,1 |

При исполнении расходной части и республиканского и местных бюджетов сохраняется тенденция высокого уровня финансирования социально-защищенных статей расходов. При этом, наибольший удельный вес в расходах консолидированного бюджета приходится на заработную плату работников бюджетной сферы (денежное довольствие с учетом выплаты компенсации взамен продовольственного пайка):

а) республиканский бюджет:

| Показатель | Профинансированные расходы | Доля в общих фактических расходах РБ |
|--|----------------------------|--------------------------------------|
| Всего расходы (без гуманитарной помощи) | 1 296 626 727 | 99,8 |
| в том числе расходы по социально-защищенным статьям (без гуманитарной помощи и платных услуг) - всего | 1 115 493 006 | 85,8 |
| из них оплата труда (денежное довольствие с учетом выплат компенсации взамен продовольственного пайка) с учетом взносов на социальное страхование, без платных услуг - всего | 641 827 903 | 49,9 |

б) местные бюджеты (свод):

| Показатель | Кассовые расходы | Доля в общих кассовых расходах МБ |
|--|--------------------|-----------------------------------|
| Всего расходы (без гуманитарной помощи) | 531 749 425 | 100,0 |
| в том числе расходы по социально-защищенным статьям (без гуманитарной помощи и платных услуг) - всего | 443 453 372 | 83,4 |
| из них оплата труда (денежное довольствие с учетом выплат компенсации взамен продовольственного пайка) с учетом взносов на социальное страхование, без платных услуг, но с планово-убыточными, - всего | 423 199 425 | 79,6 |

Сводная информация о доходах и расходах республиканского бюджета за 1 полугодие 2017 года, а также об остатках средств на начало и конец отчетного периода представлена в Приложении № 2.

Сводная информация о доходах и расходах местных бюджетов городов и районов за 1 полугодие 2017 года, а также об остатках средств на начало и конец отчетного периода представлена в Приложении № 23.

Средства финансовой (гуманитарной) помощи

В соответствии с постановлениями Правительства Приднестровской Молдавской Республики от 28 июня 2012 года № 65 «Об утверждении Положения о порядке ведения учета, отчетности и контроля по выплате гуманитарной помощи Российской Федерации» (САЗ 11-28) в действующей редакции и от 10 июля 2012 года № 68 «Об особенностях распределения гуманитарной помощи из Российской Федерации в адрес Приднестровской Молдавской Республики, поступающей на счета Правительства Приднестровской Молдавской Республики в 2012-2017 годах, и мероприятиях, направленных на обеспечение контроля за ее расходованием» (САЗ 12-29) в действующей редакции в течение 1 полугодия 2017 года в республиканский бюджет Приднестровской Молдавской Республики поступила финансовая (гуманитарная) помощь Российской Федерации на общую сумму 2 933 100 руб. ПМР, средства которой были фактически профинансированы на выплату ежемесячной дополнительной помощи к пенсии (пожизненному содержанию) пенсионерам, получающим пенсии (пожизненное содержание), в соответствии с действующим законодательством Приднестровской Молдавской Республики, из бюджета (Приложение № 2).

Информация о расходовании в 1 полугодии 2017 году средств гуманитарной помощи в рублях Приднестровской Молдавской Республики в разрезе получателей данных средств приведена в Приложении № 27.

**Министр финансов
Приднестровской Молдавской Республики**

И. И. Молоканова